



Regione Calabria  
**ARPACAL**

Agenzia Regionale per la Protezione dell'Ambiente della Calabria



ENTE DI DIRITTO PUBBLICO  
LEGGE REGIONALE N. 20 del 3 agosto 1999 e s.m.i.

**Tipologia Atto amministrativo: DELIBERAZIONE**

**NUMERO 716 DEL 25.09.2017**

**UFFICIO PROPONENTE: Servizio Contabilità e Bilancio N° \_\_\_\_\_ DEL \_\_\_\_\_**

**IL COMMISSARIO STRAORDINARIO  
ASSUME LA SEGUENTE DELIBERAZIONE**

**OGGETTO: Approvazione Schemi Economico Patrimoniali Conto Consuntivo esercizio 2016.**

**Allegati n° 4**

**Tipo allegato: Stato Patrimoniale - Conto Economico - Nota Integrativa - Relazione sulla Gestione.**

Si attesta la regolarità del procedimento svolto e la correttezza dell'atto

Il Responsabile del procedimento  
Dott. Luca Rippa

Ai sensi e per gli effetti dell'art. 43 co. 9, lett. d), e) della L. R. 4 febbraio 2002, n. 87 si attesta la regolarità amministrativa dell'atto.

Il Commissario Straordinario  
Avv. Maria Francesca Gatto

Ai sensi e per gli effetti della L. R. 4 febbraio 2002, n. 8 e del D.lgs. 118/2011 e del D.lgs. 126/2014 si esprime parere favorevole in ordine alla regolarità contabile.

Il Responsabile del controllo contabile  
dott. Luca Rippa

*Le firme autografe sono sostituite da indicazione a stampa dei soggetti responsabili ai sensi dell'art. 3 c. 2 del D. Lgs. 12/02/1993 n° 39*

via Lungomare – Loc. Mosca (Zona Giovino - Porto) – 88100 Catanzaro – tel. 0961.732500 – fax 0961.732544

P. IVA 02352560797 [www.arpacal.it](http://www.arpacal.it)

DET\_REV 0 31.12.12



## IL COMMISSARIO STRAORDINARIO

### PREMESSO che :

- con D.P.G.R. n. 139 del 4 dicembre 2015, è stata nominato il Commissario Straordinario dell'Agenzia Regionale per la Protezione dell'Ambiente della Calabria (ARPACAL);
- la gestione commissariale decorre dal giorno 14 dicembre 2015, data di insediamento giusta Delibera Commissariale Arpacal n. 689 del 14 dicembre 2015;
- con decreto 126/2014, correttivo e integrativo del decreto legislativo n. 118 del 23 giugno 2011, recante disposizioni in materia di armonizzazione dei sistemi contabili e degli schemi di bilancio delle Regioni, degli enti locali e dei loro organismi, sono stati individuati i principi contabili fondamentali del coordinamento della finanza pubblica ai sensi dell'art. 117, c.3 della Costituzione;
- ai sensi dell'art. 3 del sopra citato d.lgs. 118/2011, corretto e integrato dal d.lgs. 126/2014, le amministrazioni pubbliche devono adeguare la propria gestione ai principi contabili generali e di competenza finanziaria;
- che con delibera commissariale n. 111 del 24.03.2016 si è provveduto all'approvazione del bilancio armonizzato esercizio 2016-2018;
- che con deliberazione n. 114 del 23.06.2016 il Consiglio Regionale della Calabria ha approvato il Bilancio Armonizzato ARPACAL afferente agli esercizi 2016-2018;
- che con delibera commissariale n. 995 del 01.12.2016 si è proceduto all'approvazione di alcuni valori in assestamento al bilancio 2016-2018;
- che con successiva delibera commissariale n. 171 del 27.03.2017 si sono attuate delle rettifiche di ordine tecnico contabili determinando nuovi volumi al bilancio ARPACAL 2016-2018;
- che con deliberazione commissariale n. 661 del 11.09.2017 si è proceduto al riaccertamento ordinario dei residui attivi e passivi, verificandone, ai fini del rendiconto 2016, le ragioni del loro mantenimento;
- che con delibera commissariale n. 662 del 11.09.2017 si è proceduto all'approvazione del Rendiconto Finanziario afferente alla gestione dell'esercizio 2016 nelle more della predisposizione del conto economico - patrimoniale;

### ATTESO che:

- concluse le procedure di riallineamento e valorizzazione relativamente alle scritture economico patrimoniali, si deve procedere alla redazione del bilancio d'esercizio, costituito dalla relazione sulla gestione, dallo stato patrimoniale, dal conto economico, dalla nota integrativa;





**RICHIAMATI :**

- il decreto legislativo 23 giugno 2011, n. 118 recante "Disposizioni in materia di armonizzazione dei bilanci contabili e degli schemi di bilancio delle Regioni, degli enti locali e dei loro organismi, a norma degli articoli 1 e 2 della legge 5 maggio 2009, n. 42",

**ATTESO che:**

- l'art. 3 del citato D.Lgs. 118/11, recante "Principi contabili generali e applicati", al comma 3 prevede che, nelle more dell'applicazione delle disposizioni in materia di bilancio consolidato, *"gli enti strumentali delle amministrazioni di cui all'art. 2, comma 1, che adottano la contabilità economico-patrimoniale conformano la propria gestione ai principi contabili generali contenuti nell'allegato 1 e ai principi del codice civile"*;
- conseguentemente, gli schemi di bilancio applicati da ARPA per il bilancio d'esercizio 2016, essendo venuti meno i riferimenti al sistema sanitario, sono stati mutuati dal codice civile;

**DATO ATTO**

- che il bilancio d'esercizio 2016, in conformità alle Linee di indirizzo della Giunta regionale, risulta rispettoso delle disposizioni normative regionali previste in materia di *"spending review"* ed assolve completamente agli obblighi per la realizzazione degli obiettivi annuali di finanza pubblica;
- che pertanto il conto consuntivo è soggetto all'approvazione da parte della Giunta regionale e del Consiglio previa acquisizione dei pareri dei Dipartimenti Ambiente e Bilancio della Regione Calabria;

**VISTA**

- la legge regionale 08 agosto 1999, n. 20 istitutiva dell'Agenzia come successivamente integrata e modificata dalle LL.RR. 28 agosto 2000 n. 14, 2 maggio 2001 n. 7, 11 agosto 2010 n. 22 e 16 maggio 2013 n. 24, relativamente anche alla disciplina della vigilanza e del controllo sugli atti dell'ARPA;

**RITENUTO** di adottare il bilancio di esercizio 2016, allegato A) facente parte integrante del presente decreto composto:

- dall' Allegato A1, contenente lo Stato Patrimoniale , il Conto Economico e la Nota Integrativa;
- Allegato A2 , contenente la Relazione sulla gestione 2016, che illustra i singoli obiettivi assegnati dalla Regione con evidenza dei risultati conseguiti nell'esercizio;



**DELIBERA**

per le motivazioni indicate in premessa:

1. di adottare il bilancio di esercizio 2016, Allegato A) facente parte integrante del presente decreto, composto:
  - dall' Allegato A1, contenente lo Stato Patrimoniale , il Conto Economico e la Nota Integrativa
  - Allegato A2 , contenente la Relazione sulla gestione 2016, che illustra i singoli obiettivi assegnati dalla Regione con evidenza dei risultati conseguiti nell'esercizio;
2. di dare atto che il bilancio d'esercizio 2016, in conformità alle Linee di indirizzo della Giunta regionale, risulta rispettoso delle disposizioni normative regionali previste in materia di "spending review" ed assolve completamente agli obblighi per la realizzazione degli obiettivi annuali di finanza pubblica;
3. di trasmettere il presente provvedimento ed i relativi allegati al Comitato Regionale d'indirizzo per l'acquisizione dei necessari pareri di competenza;
4. di trasmettere la presente delibera ed i relativi atti allegati, nonché i relativi pareri del Revisore Unico dei Conti, al Dipartimento Ambiente e Territorio e al Dipartimento Bilancio della Regione Calabria per le attività di competenza;
5. di dichiarare l'immediata disponibilità della presente delibera.

**IL COMMISSARIO STRAORDINARIO**

avv. Maria Francesca Gatto





**Regione Calabria**



**AGENZIA REGIONALE PER LA PROTEZIONE DELL'AMBIENTE DELLA CALABRIA**

---

**Revisore Unico dei Conti**

---

***PARERE***

***sugli schemi economico patrimoniali del conto consuntivo esercizio***

***2016***

L'anno 2017, il giorno 25 del mese di settembre, presso la Sede Centrale dell'Arpacal, è presente il Revisore Unico dei Conti Dott. Pasqualino Saragò, giusta Delibera di nomina del Direttore Generale n. 297 del 17 giugno 2015, con la quale, quest'ultimo, prende atto del Decreto del Presidente della Giunta Regionale n. 52 del 12 maggio.

#### P R E M E S S O

- che ha ricevuto lo schema del rendiconto relativo all'esercizio 2016 approvato dal Commissario Straordinario completo degli allegati obbligatori necessari per l'espressione del parere;
- che il Commissario Straordinario ha chiesto al Revisore Unico, in base alle attribuzioni dell'Art. 12 della L.R. n.20/1999, il rilascio del parere sul rendiconto relativo all'esercizio 2016;
- che, con del delibera del Commissario Straordinario n. 111 del 24 marzo 2016 si è proceduto all'approvazione del Bilancio Armonizzato per l'esercizio 2016-2018;
- che, con deliberazione del Consiglio Regionale della Regione Calabria n. 114 del 23 giugno 2016 è stato approvato del Bilancio Armonizzato 2016-2018;
- che, con delibera commissariale n. 995 del 01.12.2016 si è proceduto all'approvazione di alcuni valori in assestamento al bilancio 2016-2018;
- che, con successiva delibera commissariale n. 171 del 27.03.2017 si sono attuate delle rettifiche di ordine tecnico contabili determinando nuovi volumi al bilancio ARPACAL 2016-2018;
- che, con deliberazione commissariale n. 661 del 11.09.2017 si è proceduto al riaccertamento ordinario dei residui attivi e passivi, verificandone, ai fini del rendiconto 2016, le ragioni del loro mantenimento;
- che, con delibera commissariale n. 662 del 11.09.2017 si è proceduto all'approvazione del Rendiconto Finanziario afferente alla gestione dell'esercizio 2016 nelle more della predisposizione del conto economico - patrimoniale;
- che, concluse le procedure di riallineamento e valorizzazione relativamente alle scritture economico patrimoniali, si deve procedere alla redazione del bilancio d'esercizio, costituito dalla relazione sulla gestione, dallo stato patrimoniale, dal conto economico, dalla nota integrativa;

#### VISTI:

- la legge regionale 3 agosto 1999, n. 20 Istituzione dell'Agenzia Regionale per la Protezione dell'Ambiente della Calabria A.R.PACAL. (BUR n. 79 del 3 agosto 1999);
- il Regolamento di Organizzazione dell' ARPACAL, approvato dalla Giunta Regionale con delibera n. 504 del 30 dicembre 2013;
- le disposizioni di Legge che regolano la finanza locale, in particolare il TUEL;



- l'art. 8, comma 47 della legge regionale 23 gennaio 2007, (Legge finanziaria 2007), come modificato dall'art. 5, comma 50, della legge regionale 29\2011, n. 18 (finanziaria 2012), ai sensi del quale: *"Alla realizzazione degli obiettivi di finanza pubblica concordati con lo Stato in materia di patto di stabilità interno concorrono altresì gli enti regionali gli enti funzionali della Regione e le gestioni fuori bilancio della Regione; sono esclusi gli enti del Servizio sanitario regionale, l'Agenzia regionale per la protezione dell'ambiente e il Fondo regionale per la protezione civile di cui all'articolo 33 della legge regionale 31 dicembre 1986, n. 64 (Organizzazione delle strutture ed interventi di competenza regionale in materia di protezione);*

**CONSIDERATO CHE:**

la Legge Regionale n. 20 del 3/8/99, all'art. 12, comma 3, prevede che il Revisore Unico "...esercita la vigilanza sulla regolarità contabile e finanziaria dell'Ente .....";

LETTO l'art. 57 della LR. n. 8 del 2002;

**RITENUTO**

di aver eseguito i controlli sul bilancio di esercizio 2016 composto:


- dallo Stato Patrimoniale, dal Conto Economico e dalla Nota Integrativa e dalla Relazione sulla gestione 2016 che illustra i singoli obiettivi assegnati dalla Regione con evidenza dei risultati conseguiti nell'esercizio;

**prende atto**

- che il bilancio d'esercizio 2016, è redatto in conformità alle Linee di indirizzo della Giunta regionale; risulta rispettare le disposizioni normative regionali previste in materia di "spending review" ed assolve completamente agli obblighi per la realizzazione degli obiettivi annuali di finanza pubblica;
- che ha effettuato le verifiche al fine di esprimere un motivato giudizio di coerenza, attendibilità e congruità contabile;

sulla base di quanto precedentemente esposto si esprime parere favorevole in relazione all'approvazione degli schemi economico patrimoniali del conto consuntivo esercizio 2016.

**Il Revisore Unico**

A handwritten signature in black ink, appearing to read 'Sequino Proff', written over a horizontal line.



Regione Calabria  
**ARPACAL**  
Agenzia Regionale per la Protezione dell'Ambiente della Calabria



---

**DIREZIONE AMMINISTRATIVA**  
**SERVIZIO CONTABILITA' E BILANCIO**

**RELAZIONE**  
**STATO PATRIMONIALE**  
**e CONTO ECONOMICO**

ESERCIZIO 2016







**DIREZIONE AMMINISTRATIVA**  
**SERVIZIO CONTABILITA' E BILANCIO**

**LA CONTABILITÀ ECONOMICO-PATRIMONIALE**

**1. Premessa**

Il d.lgs. n. 118/2011 prevede all'articolo 2, comma 1, che le Regioni e gli enti locali adottino la contabilità finanziaria "cui affiancano, ai fini conoscitivi, un sistema di contabilità economico patrimoniale, garantendo la rilevazione unitaria dei fatti gestionali sia sotto il profilo finanziario che sotto il profilo economico-patrimoniale."

Lo strumento per garantire la rilevazione unitaria dei fatti gestionali è il piano dei conti integrato, previsto dall'articolo 4 del d.lgs. n. 118/2011.

Il citato articolo 2, comma 1, e il "Principio contabile applicato concernente la contabilità economico-patrimoniale degli enti in contabilità finanziaria" (allegato n. 4/3 al d.lgs. n. 118/2011), hanno previsto l'adozione di un sistema contabile integrato, nell'ambito del quale la contabilità economico-patrimoniale affianca la contabilità finanziaria, che costituisce il sistema contabile principale e fondamentale per fini autorizzatori e di rendicontazione della gestione, per rilevare i costi/oneri e i ricavi/proventi derivanti dalle transazioni poste in essere da una amministrazione pubblica, anche al fine di:

- rappresentare le "utilità economiche" acquisite ed utilizzate nel corso di un esercizio;
- partecipare alla costruzione del conto del patrimonio, e rilevare, in particolare, le variazioni del patrimonio dell'ente, come effetto dei risultati della gestione;
- consentire ai vari portatori d'interesse di acquisire ulteriori informazioni concernenti la gestione della singola amministrazione pubblica.

E' opportuno chiarire che le transazioni delle pubbliche amministrazioni direttamente collegate a processi di scambio sul mercato (acquisizione, trasformazione e vendita) danno luogo a costi o ricavi, quelle non caratterizzate da questo processo, in quanto più strettamente finalizzate alle attività istituzionali e/o erogative (quali ad es. tributi, contributi, trasferimenti di risorse) danno luogo a oneri o proventi.

L'imputazione in bilancio dei costi/oneri e dei ricavi/proventi avviene sulla base del principio della competenza economica, riconducibile al principio contabile n. 11 dell'Organismo Italiano di Contabilità (OIC) che stabilisce che "l'effetto delle operazioni e degli altri eventi deve essere





Regione Calabria  
**ARPACAL**

Agenzia Regionale per la Protezione dell'Ambiente della Calabria



**DIREZIONE AMMINISTRATIVA**  
**SERVIZIO CONTABILITA' E BILANCIO**

rilevato contabilmente ed attribuito all'esercizio al quale tali operazioni ed eventi si riferiscono e non a quello in cui si concretizzano i relativi movimenti di numerario (incassi e pagamenti)".

Pur non esistendo una identità tra una delle fasi contabili dell'entrata e della spesa ed il momento in cui si manifestano i ricavi/proventi ed i costi/oneri nel corso dell'esercizio, il citato Principio contabile ha stabilito che i ricavi/proventi siano rilevati in corrispondenza con la fase dell'accertamento delle entrate, ed i costi/oneri in corrispondenza con la fase della liquidazione della spesa.


Costituiscono l'eccezione più rilevante a tale regola i costi derivanti da trasferimenti e contributi (correnti, agli investimenti e in c/capitale) che sono rilevati in corrispondenza dell'impegno di spesa. Le rilevazioni in contabilità economico-patrimoniale sono state effettuate attraverso l'applicazione della matrice di correlazione prodotta dal Dipartimento della Ragioneria Generale dello Stato al fine di agevolare l'integrazione dei sistemi di contabilità finanziaria ed economico-patrimoniale.

### **1.2 Conformità ai principi contabili**

Il bilancio d'esercizio chiuso al 31/12/2016 è stato redatto in conformità ai principi contabili stabiliti dal D.lgs.118/2011 e ss.mm.ii. e dai correlati decreti attuativi, in particolare il DPCM 28 dicembre 2011 e l'allegato 3 "Principio contabile applicato concernente la contabilità economico-patrimoniale degli enti in contabilità finanziaria". Ove non specificato da tale normativa, sono state applicate le regole stabilite dal Codice Civile, e dai principi contabili nazionali emanati dall'Organismo Italiano di Contabilità entrati in vigore per l'esercizio chiuso al 31/12/2016.

Ai sensi dell'art. 63 del D.lgs. 118/2011 e ss.mm.ii., il rendiconto generale è composto anche dal Conto Economico e dallo Stato Patrimoniale. In particolare, il Conto Economico "evidenzia i componenti positivi e negativi della gestione di competenza economica dell'esercizio considerato, rilevati dalla contabilità economico patrimoniale", lo Stato Patrimoniale "rappresenta la consistenza del patrimonio al termine dell'esercizio. Il patrimonio delle regioni è costituito dal complesso dei beni e dei rapporti giuridici, attivi e passivi, di pertinenza della regione, ed attraverso la cui rappresentazione contabile è determinata la consistenza netta della dotazione patrimoniale comprensiva del risultato economico dell'esercizio".

All'art.11 comma 6 lettera m) si prevede che la relazione sulla gestione allegata al Rendiconto sia inoltre corredata dalla nota integrativa, redatta ai sensi dell'art. 2427 del Codice Civile. Non







**DIREZIONE AMMINISTRATIVA  
SERVIZIO CONTABILITA' E BILANCIO**

esprimendosi in altro modo, si rileva pertanto che la nota integrativa debba seguire le indicazioni del Codice Civile e dei principi civilistici stabiliti dall'OIC.

**2 Criteri di valutazione e descrizione delle principali poste dello stato patrimoniale e del conto economico**

I criteri di valutazione delle voci di bilancio si basano sui principi generali o postulati contenuti nell'Allegato 1 al d.lgs. n. 118/2011 e sulle disposizioni contenute nel "Principio contabile applicato concernente la contabilità economico-patrimoniale degli enti in contabilità finanziaria" (di seguito: Principio), denominato Allegato 4/3.

**Immobilizzazioni**

Le immobilizzazioni sono costituite dagli elementi patrimoniali (materiali e immateriali) destinati ad essere utilizzati durevolmente dall'Azienda. La condizione per poter iscrivere i beni patrimoniali materiali ed immateriali tra le immobilizzazioni è che si sia verificato l'effettivo passaggio del titolo di proprietà dei beni stessi entro la data di chiusura dell'esercizio (31 dicembre 2016). Le immobilizzazioni, ai sensi dell'articolo 2426 del codice civile, sono iscritte in bilancio distinte dai relativi fondi ammortamento.

*Immobilizzazioni immateriali*

Il valore delle immobilizzazioni è dato dal software per un importo di euro 1.361,28 al netto del fondo ammortamento. Sono presenti immobilizzazioni in corso relative a manutenzioni e riparazioni per l'importo di euro 250.000,00.

*Immobilizzazioni materiali*

***Beni mobili***

Il valore dei beni mobili dell'Agenzia, la cui consistenza complessiva è data dalla sommatoria del valore delle attrezzature, dei mobili, delle macchine per ufficio e degli impianti è pari a € 29.699.919,97 al netto dei fondi ammortamento.

Per le immobilizzazioni materiali in generale, si è proceduto all'effettuazione degli ammortamenti per l'anno in corso che hanno implementato il valore dei Fondi Ammortamento. Il valore degli ammortamenti 2016 è stato determinato in euro 649.813,92.





Regione Calabria  
**ARPACAL**

Agenzia Regionale per la Protezione dell'Ambiente della Calabria



**DIREZIONE AMMINISTRATIVA  
SERVIZIO CONTABILITA' E BILANCIO**

La determinazione delle quote di ammortamento, oltre che a fini prudenziali, permette di rispettare il principio della competenza economica, imputando a ciascun esercizio costi/oneri e ricavi/proventi di competenza. Grazie alle rilevazioni registrate mediante l'utilizzo della contabilità economica, è possibile calcolare il valore annuale degli ammortamenti, applicando i coefficienti di ammortamento previsti nei "Principi e regole contabili del sistema di contabilità economica delle amministrazioni pubbliche", predisposto dal Ministero dell'Economia e delle Finanze-Ragioneria Generale dello Stato.

Immobilizzazioni finanziarie

Non sono presenti immobilizzazioni finanziarie.

**Attivo circolante**

Crediti

I crediti sono iscritti nello stato patrimoniale solo se corrispondenti a obbligazioni giuridiche perfezionate.

I crediti sono iscritti al valore nominale per un importo di euro 2.899.733,25 ed esposti al netto del fondo svalutazione crediti pari ad euro 3.185.606,30.

I crediti principali sono quelli vantati verso le amministrazioni pubbliche, pari ad euro 860.255,68 e verso la Comunità Europea pari ad euro 448.196,17.

Alla chiusura del bilancio al 31/12/2016 non risultano crediti iscritti nell'attivo circolante con scadenza oltre i 5 anni.

Disponibilità liquide

Le disponibilità liquide sono rappresentate dal saldo del conto presso il Tesoriere al 31 dicembre 2016 ed ammontano ad euro 11.126.327,29.

**Patrimonio netto**

Il Patrimonio Netto si compone del Fondo di dotazione, delle riserve e del risultato d'esercizio per come scaturito dal conto economico 2016.

Esso è stato determinato seguendo le indicazioni dell'OIC 28.







**DIREZIONE AMMINISTRATIVA**  
**SERVIZIO CONTABILITA' E BILANCIO**

Il patrimonio netto è pari, alla data di chiusura dell'esercizio, ad € 32.990.113,30 ed è articolato nelle seguenti poste:

- a) fondo di dotazione;
- b) riserve;
- c) risultato economico dell'esercizio.

Il “**Fondo di dotazione**” assume al 31 dicembre 2016 un valore pari ad euro 33.614.219,08 e risulta variato in diminuzione rispetto all'ultimo rendiconto approvato che risultava pari ad euro 34.751.696,89 per la mancata esposizione nello stato patrimoniale al 31.12.2015 dell'importo di euro 1.137.477,81 relativo al debito per residui perenti.

Le “**Riserve**” ammontano ad euro – 2.808.163,43 e sono così distinte:

- Riserve da “risultato economico esercizi precedenti” per euro -2.808,163,43; tale importo è dato dalla sommatoria del risultato dell'esercizio precedente pari ad euro 4.853.679,35, dell'importo di euro 4.883.555,80 riferito alla contabilizzazione nelle scritture contabili del Fondo pluriennale vincolato utilizzando la tecnica del risconto passivo per lo storno dei ricavi, contabilizzati in anni precedenti, rinviati ad esercizi successivi e dell'importo di euro 2.778.286,98 riferito alla contabilizzazione del fondo svalutazione crediti degli esercizi precedenti con la finalità di accantonare una quota di costo per il rischio di insolvenza dei crediti stessi nei vari esercizi di competenza.

Il **Risultato economico dell'esercizio (utile)** pari ad euro **2.184.057,65** scaturisce dalla differenza tra costi e ricavi del conto economico.

### **Fondo per rischi ed oneri**

Non sono presenti appostazioni ai fondi per rischi ed oneri.

### **Debiti**

Sono valutati al loro valore nominale a seguito di obbligazioni giuridicamente perfezionate.

Il totale dei debiti ammonta ad euro 9.627.513,23.

La voce Debiti tributari comprende i debiti per le ritenute su redditi di lavoro dipendente e lavoro autonomo ed ammontano ad euro 1.242.472,19.

La voce Debiti verso Istituti di previdenza comprende i debiti per i contributi previdenziali e







Regione Calabria  
**ARPACAL**

Agenzia Regionale per la Protezione dell'Ambiente della Calabria



**DIREZIONE AMMINISTRATIVA**  
**SERVIZIO CONTABILITA' E BILANCIO**

assistenziali del personale ed ammontano ad euro 533.847,24.

La voce Debiti verso altri comprende principalmente i debiti per le retribuzioni verso personale dipendente e collaboratori ed ammonta ad euro 4.247.254,54.

Alla chiusura del bilancio al 31/12/2016 non risultano debiti commerciali con scadenza oltre i 5 anni.

**Ratei e Risconti e contributi agli investimenti**

I ratei passivi ammontano ad euro 1.733,28 e si riferiscono a quote di acquisti di servizi di competenza dell'esercizio 2016.

I risconti passivi ammontano ad euro 1.357.981,98 e sono composti dal Fondo pluriennale vincolato al 31/12/2016.

**Il Conto Economico**

In base al principio generale n. 17 della competenza economica, contenuto nell'Allegato 1 al decreto legislativo n. 118/2011, i ricavi devono essere imputati all'esercizio nel quale si verificano le seguenti condizioni:

- il processo produttivo di produzione dei beni o erogazione dei servizi da parte dell'amministrazione pubblica è stato completato;
- l'erogazione del servizio o la cessione del bene è già avvenuta, cioè si è verificato il passaggio sostanziale del titolo di proprietà oppure i servizi sono stati resi.

I componenti economici positivi devono essere correlati ai componenti economici negativi. Anche questa correlazione costituisce corollario del principio della competenza economica.

I componenti economici negativi devono avere correlazione con i ricavi dell'esercizio o con le altre risorse rese disponibili per il regolare svolgimento delle attività istituzionali (proventi).

I componenti positivi della gestione ammontano ad euro 22.830.745,81 e sono composti da:

**Proventi da trasferimenti e contributi** ammontano ad euro 21.323.186,61.

**Ricavi delle vendite e delle prestazioni e proventi da servizi pubblici** ammontano ad euro 487.984,37 e sono composti da:

- Proventi derivanti dalla gestione dei beni pari ad euro 3.441,84.
- Ricavi e proventi dalla prestazioni di servizi pari ad euro 484.542,53.





**DIREZIONE AMMINISTRATIVA**  
**SERVIZIO CONTABILITA' E BILANCIO**

I componenti negativi della gestione ammontano ad euro 20.218.347,50 e sono composti da:

**Acquisto di materie prime e/o beni di consumo** si riferiscono agli acquisti di carta, cancelleria e stampati, materiale informatico, giornali riviste e pubblicazioni, carburanti, combustibili e lubrificanti ed ammonta complessivamente ad euro 380.721,72.

**Prestazioni di servizi**

Tale voce comprende tutte le prestazioni di servizi e trasporto, prestazioni professionali e specialistiche per assistenza tecnico – informatica, consulenze, essenzialmente per incarichi professionali, servizi amministrativi generici, servizi ausiliari come la pulizia, altri servizi, manutenzione ordinaria e riparazioni, per la maggior parte di impianti e macchinari, utenze e canoni, spese per accertamenti sanitari ed ammonta complessivamente ad euro 2.475.233,51.

**Utilizzo di beni di terzi**

Tale voce comprende canoni passivi e altri oneri simili per il godimento beni terzi ed ammonta complessivamente ad euro 588.481,41.

**Trasferimenti correnti**

Tale voce comprende i trasferimenti ad altri enti e agenzie regionali e sub regionali ed ammonta complessivamente ad euro 938.476,87.

**Personale**

Tale voce comprende le retribuzioni in denaro, contributi e altri costi afferenti direttamente il personale dell'Ente ed ammonta ad euro 14.466.508,11

**Ammortamenti**

Tale voce ammonta ad euro 649.813,92 e risulta composta da:

- “ammortamenti delle immobilizzazioni materiali” pari ad euro 649.813,92.

**Svalutazione dei crediti**





**DIREZIONE AMMINISTRATIVA**  
**SERVIZIO CONTABILITA' E BILANCIO**

Tale voce si riferisce all'accantonamento al fondo svalutazione crediti per la quota di costo relativa al rischio di insolvenza relativa all'esercizio 2016 ed ammonta complessivamente ad euro 407.319,32.

**Oneri diversi della gestione** ammontano ad euro 311.792,64 per costi residuali.

**Proventi ed oneri finanziari**

*Proventi finanziari*

Non sono presenti proventi finanziari.

*Oneri finanziari*

Non sono presenti oneri finanziari.

**Proventi straordinari**

La voce proventi straordinari ammonta ad euro 424.959,36.

La voce si riferisce alle "Sopravvenienze attive ed insussistenze del passivo" riferite alla eliminazione dei residui passivi e residui perenti effettuata in sede di riaccertamento ordinario riferite a tutte quelle posizioni di debito prive di obbligazioni giuridicamente vincolanti.

**Oneri straordinari**

La voce oneri straordinari ammonta ad euro 36.980,58 e si riferisce alle "Sopravvenienze passive ed insussistenze dell'attivo".

**Imposte**

Le imposte pari ad euro 816.319,44 corrispondono alla quota liquidata dell'IRAP.

**Risultato di esercizio**

Il risultato di esercizio 2016 è positivo ed è pari ad euro 2.184.057,65.

Il Commissario straordinario

Avv. Maria Francesca Gatto





## NOTA INTEGRATIVA AL CONTO ECONOMICO E ALLO STATO PATRIMONIALE 2016

La presente nota integrativa, contiene le informazioni ritenute necessarie per una corretta comprensibilità del Conto Economico e dello Stato Patrimoniale che sono stati elaborati in base alle disposizioni contenute negli art. 229 e 230 del D.lgs 26/2000 e dell'allegato 4/3 del D.lgs 118/2011 vigenti.

### CONTO ECONOMICO

La struttura del Conto Economico è quella scalare che consente la determinazione del risultato economico d'esercizio attraverso successive aggregazioni di componenti positivi e negativi, ciascuna delle quali esprime il contributo di una particolare area di gestione (tipica o caratteristica, finanziaria, straordinaria) alla redditività in generale.

Il conto economico tende a evidenziare il valore aggiunto che la gestione ha prodotto rispetto al patrimonio esistente nell'anno precedente o il valore sottratto al patrimonio, nel caso di risultato negativo.

Lo schema propone dei risultati parziali e progressivi onde fornire informazioni differenziate a seconda degli elementi esaminati. E' possibile così ricavare il risultato della gestione, espressione della differenza fra il valore della produzione ed il costo direttamente sopportato per la stessa.

Il saldo positivo di euro 2.612.398,31 deriva dal confronto dei proventi che in linea di massima corrispondono alle entrate di parte corrente della contabilità finanziaria, con i costi che in linea di massima corrispondono alle spese correnti della contabilità finanziaria, al netto della gestione straordinaria.

Il risultato positivo della gestione straordinaria, che raccoglie quegli aspetti della gestione che, per loro natura, non appartengono alla gestione caratteristica dell'ente, ma rappresentano delle movimentazioni imprevedibili e pertanto non programmabili, mostra un saldo di euro 387.978,78.

Il risultato economico d'esercizio, al netto delle imposte di euro 816.319,44 mostra un utile di euro 2.184.057,65. e determina un corrispondente aumento del patrimonio netto.

Si analizzano di seguito le singole poste tenendo presente il parallelismo con la contabilità finanziaria dell'ente di cui sono derivazione le scritture economico patrimoniali sintetizzate nel conto economico.

### COMPONENTI POSITIVI DELLA GESTIONE

**Proventi da trasferimenti e contributi.** La voce comprende i proventi in percentuale del Fondo Sanitario Regionale determinata in base ai parametri stabiliti dalla Giunta regionale tributaria derivanti (Art. 23 LEGGE REGIONALE 3 agosto 1999, n. 20), che ammonta ad €15.000.000,00, e tutti i proventi relativi all'anno 2016 relativi alle risorse finanziarie correnti trasferite all'ente dallo Stato, dalla Regione, da organismi comunitari e internazionali, da altre Amministrazioni pubbliche e da altri soggetti che corrispondono con gli accertamenti effettuati al titolo 2 del rendiconto finanziario.

**Ricavi dalle vendite e prestazioni e proventi da servizi pubblici.** La voce comprende tutti i proventi riferiti alla gestione di beni, alla vendita di beni e alle prestazioni di servizi. Relativamente a questa tipologia di proventi si osserva che è parte di quanto accertato al titolo 3 delle entrate.

**Altri ricavi e proventi diversi.** Sono compresi in questa voce i proventi di competenza economica dell'esercizio, non riconducibili ad altre voci del conto economico e che non rivestono carattere straordinario. La voce comprende pertanto i proventi derivanti dall'attività di controllo e





repressione delle irregolarità e degli illeciti, ai proventi relativi ai rimborsi e altre entrate correnti (accertamenti al titolo 3 delle entrate: Entrate extratributarie tipologia 500).

## COMPONENTI NEGATIVI DELLA GESTIONE

Atteso che gli impegni sono attribuiti ai vari esercizi in base al criterio dell'esigibilità dell'obbligazione, i costi trovano una grande corrispondenza con gli impegni finanziari e con gli impegni finanziari movimentati in liquidazione, di seguito si elencano di seguito le voci:

**Acquisti di materie prime e/o beni di consumo.** Sono iscritti in tale voce i costi per l'acquisto di materie prime, merci e beni di consumo necessari al funzionamento dell'attività ordinaria dell'ente. La voce corrisponde alle liquidazioni di spese per acquisto beni effettuate nel 2016, integrate al fine di considerare pienamente la competenza economica del costo.

**Prestazioni di servizi.** Sono iscritti in tale voce i costi relativi all'acquisizione di servizi connessi alla gestione operativa. I costi rilevati in questa voce derivano dalle spese per prestazioni di servizi.

**Utilizzo beni di terzi.** Sono iscritti in tale voce i corrispettivi per l'utilizzo di beni di terzi, nella sostanza i fitti passivi ed i noleggi. I fitti passivi sono in linea di massima contrattualizzati con pagamento anticipato trimestrale/semestrale con scadenze allineate all'anno solare e dunque non necessitano le scritture di assestamento (risconti).

**Trasferimenti e contributi.** Sono iscritti in tale voce risorse finanziarie che l'ente trasferisce alle altre Amministrazioni pubbliche e ad altri soggetti.

**Personale.** Sono iscritti in tale voce tutti i costi sostenuti nell'esercizio per il personale dipendente (retribuzione, straordinari, indennità, oneri previdenziali ed assicurativi a carico dell'ente), liquidati in contabilità finanziaria ed integrati nel rispetto del principio della competenza economica. La voce comprende inoltre le spese relative ai Buoni Pasto. Si precisa che il trattamento accessorio e premiale (spesa riguardante il fondo per le politiche di sviluppo delle risorse umane e per la produttività) in contabilità finanziaria deve essere stanziato nell'esercizio cui la costituzione del fondo si riferisce, destinando la quota riguardante la premialità ed il trattamento accessorio da liquidare nell'esercizio successivo alla costituzione del fondo pluriennale vincolato, a copertura degli impegni destinati ad essere imputati all'esercizio successivo (punto 5.2 allegato 4/2 D.lgs 118/2011). Per tale ragione all'impegno 2016 per spese di personale, che corrisponde in base ai principi contabili al costo, è stata tolta la quota riferita alle premialità e trattamento accessorio dell'anno precedente ed integrata la quota di competenza del 2015 registrata tramite il fondo pluriennale vincolato sull'anno successivo.

**Ammortamenti di immobilizzazioni materiali.** Gli ammortamenti compresi nel conto economico sia per i beni immobili che mobili comprendono le quote di ammortamento annuali di competenza dell'esercizio.

**Svalutazioni dei crediti.** L'accantonamento rappresenta l'ammontare della svalutazione dei crediti di funzionamento rappresentati da quote di presunta inesigibilità che devono gravare sull'esercizio in cui le cause di inesigibilità si potrebbero manifestare con riferimento ai crediti iscritti nello Stato Patrimoniale.

**Oneri diversi di gestione.** E' una voce residuale nella quale sono rilevati gli oneri della gestione di competenza dell'esercizio non classificabili nelle voci precedenti, rientranti in contabilità finanziaria parte nel macroaggregato 109 "rimborsi e poste correttive delle entrate" e parte nel 110 "altre spese correnti".

**Sopravvenienze attive e insussistenze del passivo.** Sono iscritti in tale voce i proventi di competenza economica di esercizi precedenti, che derivano da: incrementi a titolo definitivo









**Disponibilità liquide:** comprendono il fondo cassa ed i depositi bancari.

**Patrimonio netto.** Si articola nelle seguenti poste essenziali: fondo di dotazione, riserve, risultati economici positivi di esercizio.

**Debiti verso fornitori.** I debiti funzionamento verso fornitori sono iscritti nello stato patrimoniale solo se corrispondenti a obbligazioni giuridiche perfezionate esigibili per le quali il servizio è stato reso o è avvenuto lo scambio dei beni.

**Ratei e Risconti e Contributi agli investimenti.** La quota si riferisce al Fondo pluriennale vincolato i risconti passivi, mentre le quote di acquisti e servizi ai ratei passivi.

IL COMMISSARIO STRAORDINARIO

Avv. Maria Francesca Gatto





**COPIA**

ENTE DI DIRITTO PUBBLICO  
LEGGE REGIONALE N. 20 del 3 agosto 1999 e s.m.i.

**Tipologia Atto amministrativo: DELIBERA**

**NUMERO 662 DEL 11/09/2017**

**PROPONENTE: Il Commissario Straordinario**

*IL COMMISSARIO STRAORDINARIO*  
ASSUME LA SEGUENTE DELIBERAZIONE

**OGGETTO: Rendiconto Finanziario di Gestione esercizio 2016.**

**Allegati n° 6**

**Tipo allegato: Elaborato Rendiconto 2016 - All. A Prospetto Dimostrativo Risultato di Amministrazione - Tabella Determinazione del FCDE nel Rendiconto - Parere Revisore Unico dei Conti- Relazione esplicativa al consuntivo finanziario**

Si attesta la regolarità del procedimento svolto e la correttezza dell'atto

Il Responsabile del procedimento  
*dott. Luca Rippa*

Ai sensi e per gli effetti dell'art. 43 co. 9, lett. d), e) della L. R. 4 febbraio 2002, n. 8, si attesta la regolarità dell'atto.

Il Commissario Straordinario  
*avv. Maria Francesca Gatto*

Ai sensi e per gli effetti dell'art. 44 comma 1 della L. R. 4 febbraio 2002, n. 8 e del D.lgs. 118/2011 e del D.lgs. 126/2014 si esprime parere favorevole in ordine alla regolarità contabile.

Il Responsabile del Controllo Contabile  
*dott. Luca Rippa*



## IL COMMISSARIO STRAORDINARIO

### PREMESSO che :

- con D.P.G.R. n. 139 del 4 dicembre 2015, è stata nominato il Commissario Straordinario dell'Agenzia Regionale per la Protezione dell'Ambiente della Calabria (ARPACAL);
- la gestione commissariale decorre dal giorno 14 dicembre 2015, data di insediamento giusta Delibera Commissariale Arpacal n. 689 del 14 dicembre 2015;
- con decreto 126/2014, correttivo e integrativo del decreto legislativo n. 118 del 23 giugno 2011, recante disposizioni in materia di armonizzazione dei sistemi contabili e degli schemi di bilancio delle Regioni, degli enti locali e dei loro organismi, sono stati individuati i principi contabili fondamentali del coordinamento della finanza pubblica ai sensi dell'art. 117, c.3 della Costituzione;
- ai sensi dell'art. 3 del sopra citato d.lgs. 118/2011, corretto e integrato dal d.lgs. 126/2014, le amministrazioni pubbliche devono adeguare la propria gestione ai principi contabili generali e di competenza finanziaria;
- che con delibera commissariale n. 111 del 24.03.2016 si è provveduto all'approvazione del bilancio armonizzato esercizio 2016-2018;
- che con deliberazione n. 114 del 23.06.2016 il Consiglio Regionale della Calabria ha approvato il Bilancio Armonizzato ARPACAL afferente agli esercizi 2016-2018;
- che con delibera commissariale n. 995 del 01.12.2016 si è proceduto all'approvazione di alcuni valori in assestamento al bilancio 2016-2018;
- che con successiva delibera commissariale n. 171 del 27.03.2017 si sono attuate delle rettifiche di ordine tecnico contabili determinando nuovi volumi al bilancio ARPACAL 2016-2018;
- che con deliberazione commissariale n. 66 del 11/09/17 si è proceduto al riaccertamento ordinario dei residui attivi e passivi, verificandone, ai fini del rendiconto 2016, le ragioni del loro mantenimento.

### VISTE:

- la legge regionale 08 agosto 1999, n. 20 istitutiva dell'Agenzia come successivamente integrata e modificata dalle LL.RR. 28 agosto 2000 n. 14, 2 maggio 2001 n. 7, 11 agosto 2010 n. 22 e 16 maggio 2013 n. 24, relativamente anche alla disciplina della vigilanza e del controllo sugli atti dell'ARPA;
- dato atto pertanto che il conto consuntivo è soggetto all'approvazione da parte della Giunta regionale e del Consiglio previa acquisizione dei pareri dei Dipartimenti Ambiente e Bilancio della Regione Calabria;





## RILEVATO

- che la determinazione del risultato economico implica un procedimento di analisi della competenza economica dei costi/oneri e dei ricavi/proventi rilevati per individuare le componenti economiche positive e negative di competenza dell'esercizio o del periodo oggetto di interesse;
- che è rilevante richiamare l'attenzione sull'utilità della concomitanza delle registrazioni contabili finanziarie ed economico patrimoniali, per garantire anche nel corso dell'esercizio la correttezza della rilevazione, evitando la "ricostruzione" delle scritture alla fine dell'esercizio;
- che a seguito delle attività di registrazione sull'applicativo contabile COEC dei valori economico patrimoniali, è d'obbligo per la conclusione delle procedure, l'intervento dell'assistenza tecnica CED della Regione Calabria e della società Engineering s.p.a., per la verifica e la rigenerazione dei valori economici patrimoniali in concomitanza alle registrazioni contabili di tipo "finanziario";
- che il Servizio Contabilità e Bilancio, ha comunque provveduto e, così per come sollecitato dal Dipartimento Bilancio della Regione Calabria, alla formazione del solo conto consuntivo di "tipo finanziario" dell'esercizio 2016 nelle more della predisposizione del conto economico patrimoniale 2016 che sarà redatto dal Servizio Contabilità e Bilancio dell'Agenzia, a conclusione delle procedure di valorizzazione, controllo ed elaborazione delle stampe da parte dell'assistenza tecnica CED della Regione Calabria e della società Engineering s.p.a. detentrici delle sorgenti del software applicativo contabile;
- che tali attività di verifica e di elaborazione da parte dell'assistenza tecnica e della software house sono indispensabili e necessarie per la corretta valorizzazione del conto economico patrimoniale, per la dimostrazione dei risultati finali economici della gestione, di quelli gestionali dei beni e della loro consistenza al termine dell'esercizio 2016;
- che la redazione e l'analisi del conto consuntivo esercizio 2016 è avvenuta:
  1. in conformità alla sopra citata normativa in applicazione del modello di bilancio "armonizzato" di cui al decreto legislativo 118/2011;
  2. in relazione alla propedeutica ricognizione dei residui attivi e passivi;
- che i risultati annuali della gestione dell'ARPA sono dimostrati nel conto consuntivo;
- che sono allegati al conto consuntivo:
  - a. la relazione sulla gestione del Commissario Straordinario;
  - b. la relazione del Revisore Unico dei Conti;



Regione Calabria  
**ARPACAL**

Agenzia Regionale per la Protezione dell'Ambiente della Calabria

---



**VISTO** il Rendiconto di esercizio trasmesso dalla Tesoreria - Banca CARIME s.p.a. afferente ai movimenti definitivi di cassa effettuati nell'esercizio finanziario 2016 e fino al 31 dicembre le cui risultanze finali e totali sono state verificate e riconciliate con delibera commissariale n. 461 del 28.06.2017,;

**VISTA** l' allegata relazione del Revisore Unico dei Conti, e dato atto che la stessa deve essere allegata al rendiconto generale annuale da presentare ai Dipartimenti Controllori , alla Giunta regionale e al Consiglio;

**RICHIAMATI** in particolare i provvedimenti sopra citati e afferenti alle approvazioni definitive in seno al Consiglio Regionale della Calabria delle scritture contabili propedeutiche a far sussistere le condizioni di fatto e di diritto per procedere all'approvazione del conto consuntivo esaminato;



**DELIBERA**

- di approvare il Conto del Bilancio finanziario e suoi allegati relativamente alla gestione contabile agenziale dell'anno 2016;
- di dare atto che a seguito delle rideterminazione effettuate in sede di riaccertamento ordinario, le risultanze contabili totali e finali dei **residui attivi e passivi** sono di seguito così riepilogate:

**RESIDUI ATTIVI**

Valore al 31.12.2015	Accertato 2016	Eliminato 2016	Riscosso 2016	Valore al 31.12.2016
10.136.562,28	22.464.305,17	0,00	26.560.879,90	<b>6.039.987,55</b>

**RESIDUI PASSIVI**

Valore al 31.12.2015	Impegnato 2016	Eliminato 2016	Pagato 2016	Valore al 31.12.2016
3.890.660,16	23.998.869,93	396.004,03	18.744.125,95	<b>8.749.400,11</b>

**REIMPUTAZIONE DEI RESIDUI PASSIVI RIACCERTATI ALLA DATA DEL 01/01/2017**

Importo al 31.12.2015	CANCELLATO PER REIMPUTAZIONE			TOTALE
	Anno 2017	Anno 2018	Anno 2019	
1.463.491,31	1.357.981,98	0,00	0,00	<b>1.357.981,98</b>

- di dare atto che l'avanzo di Amministrazione determinatosi ammonta ad euro € **7.058.932,75** assestato ai residui rideterminati al 31.12.2016 e così per come dettagliato in tabella:

Fondo di cassa al 31 dicembre 2016	€ 11.126.327,29	+
Totale residui Attivi al 31.12.2016	€ 6.039.987,55	+
Totale residui Passivi al 31.12.2016	€ 8.749.400,11	-
FPV Spese Correnti	€ 1.146.130,70	-
FPV Spese C Capitale	€ 211.851,28	-
<b>Avanzo di Amministrazione al 31.12.2016</b>	<b>€ 7.058.932,75</b>	=

- di dare atto che di fatto la dimostrazione dell' utilizzo del risultato di amministrazione determinatosi, nell'ambito del Rendiconto 2016 e di seguito rappresentato:





Allegato a) Risultato di amministrazione

RENDICONTO 2016

PROSPETTO DIMOSTRATIVO DEL RISULTATO DI AMMINISTRAZIONE

	GESTIONE			
	RESIDUI	COMPETENZA	TOTALE	
Fondo cassa al 1° gennaio			3.309.573,34	
RISCOSSIONI	(+)	5.172.751,12	21.388.128,78	26.560.879,90
PAGAMENTI	(-)	2.007.207,02	16.736.918,93	18.744.125,95
SALDO DI CASSA AL 31 DICEMBRE	(=)			11.126.327,29
PAGAMENTI per azioni esecutive non regolarizzate al 31 dicembre	(-)			-
FONDO DI CASSA AL 31 DICEMBRE	(=)			11.126.327,29
RESIDUI ATTIVI	(+)	4.963.811,16	1.076.176,39	6.039.987,55
<i>di cui derivanti da accertamenti di tributi effettuati sulla base della stima del dipartimento delle finanze</i>				-
RESIDUI PASSIVI	(-)	1.487.449,11	7.261.951,00	8.749.400,11
FONDO PLURIENNALE VINCOLATO PER SPESE CORRENTI <sup>(1)</sup>	(-)			1.146.130,70
FONDO PLURIENNALE VINCOLATO PER SPESE IN CONTO CAPITALE <sup>(1)</sup>	(-)			211.851,28
<b>RESULTATO DI AMMINISTRAZIONE AL 31 DICEMBRE 2015 (A) <sup>(2)</sup></b>	(=)			<b>7.058.932,75</b>

Composizione del risultato di amministrazione al 31 dicembre 2016 :

Parte accantonata <sup>(3)</sup>				
Fondo crediti di dubbia esigibilità al 31/12/2016 <sup>(4)</sup>				3.185.606,30
Accantonamento residui perenti al 31/12/2016(solo per le regioni) <sup>(5)</sup>				878.113,12
Fondo .....al 31/12/N-1				
Fondo .....al 31/12/N-1				
<b>Totale parte accantonata (B)</b>				<b>4.063.719,42</b>
Parte vincolata				
Vincoli derivanti da leggi e dai principi contabili				
Vincoli derivanti da trasferimenti				286.551,98
Vincoli derivanti dalla contrazione di mutui				
Vincoli formalmente attribuiti dall'ente				
Altri vincoli				
<b>Totale parte vincolata (C)</b>				<b>286.551,98</b>
Parte destinata agli investimenti				
<b>Totale parte destinata agli investimenti (D)</b>				<b>-</b>
<b>Totale parte disponibile (E=A-B-C-D)</b>				<b>2.995.213,33</b>

Se E è negativo, tale importo è iscritto tra le spese del bilancio di previsione come disavanzo da ripianare <sup>(6)</sup>



- che si è provveduto inoltre al calcolo del FCDE nell'ambito del rendiconto 2016 che verrà appostato nell'ambito dell'assestamento del bilancio previsionale 2017-2019 e di cui alle risultante rappresentate dalla seguente tabella:

COMPOSIZIONE FONDO SVALUTAZIONE CREDITI	TOTALE CREDITI	FONDO SVALUTAZIONE CREDITI
RESIDUI ATTIVI NEL CONTO DEL BILANCIO	5.166.883,33	3.185.606,30
CREDITI STRALCIATI DAL CONTO DEL BILANCIO	0,00	0,00
ACCERTAMENTI IMPUTATI AGLI ESERCIZI SUCCESSIVI A QUELLO CUI IL RENDICONTO SI RIFERISCE (m)	0,00	0,00
<b>TOTALE</b>	<b>5.166.883,33</b>	<b>3.185.606,30</b>

- di dare atto che al 31 dicembre 2016 il fondo di cassa finale presso il Tesoriere – Banca Carime S.p.A. – chiude con un saldo di euro 11.126.327,29 , giusta delibera commissariale n. 461 del 28.06.2017;
- di dare atto che al presente provvedimento è altresì allegata la relazione del Revisore Unico dei Conti;
- di dare atto che successivamente e a completamento della procedura di rappresentazione dei valori finanziari del Conto di Bilancio 2016 e per le motivazioni sopra addotte, verrà redatto e approvato con separata delibera commissariale, il Conto Economico Patrimoniale , la nota integrativa e la Relazione Commissariale esplicativa dell'andamento gestionale dell'esercizio;
- di trasmettere il presente provvedimento ed i relativi allegati al Comitato Regionale d'indirizzo per l'acquisizione dei necessari pareri di rispettiva competenza;
- di trasmettere la presente delibera ed i relativi atti allegati, nonché i relativi pareri del Revisore Unico dei Conti e del Comitato Regionale d'indirizzo, al Dipartimento Ambiente e Territorio e al Dipartimento Bilancio della Regione Calabria per le attività di competenza;
- di dichiarare l'immediata disponibilità della presente delibera.

Il Funzionario  
dott. Luca Rippa

IL COMMISSARIO STRAORDINARIO  
avv. Maria Francesca Gatto





**Regione Calabria**



**AGENZIA REGIONALE PER LA PROTEZIONE DELL'AMBIENTE DELLA CALABRIA**

---

**Revisore Unico dei Conti**

---

***PARERE***

***AL RENDICONTO ESERCIZIO 2016***



L'anno 2017, il giorno 11 del mese di settembre, presso la Sede Centrale dell'Arpacal, è presente il Revisore Unico dei Conti Dott. Pasqualino Saragò, giusta Delibera di nomina del Direttore Generale n. 297 del 17 giugno 2015, con la quale, quest'ultimo, prende atto del Decreto del Presidente della Giunta Regionale n. 52 del 12 maggio.

## P R E M E S S O

- che ha ricevuto lo schema del rendiconto relativo all'esercizio 2016 approvato dal Commissario Straordinario completo degli allegati obbligatori necessari per l'espressione del parere;
- che il Commissario Straordinario ha chiesto al Revisore Unico, in base alle attribuzioni dell'Art. 12 della L.R. n.20/1999, il rilascio del parere sul rendiconto relativo all'esercizio 2016;
- che, con del delibera del Commissario Straordinario n. 111 del 24 marzo 2016 si è proceduto all'approvazione del Bilancio Armonizzato per l'esercizio 2016-2018;
- che, con deliberazione del Consiglio Regionale della Regione Calabria n. 114 del 23 giugno 2016 è stato approvato del Bilancio Armonizzato 2016-2018;
- che, con delibera commissariale n. 995 del 01.12.2016 si è proceduto all'approvazione di alcuni valori in assestamento al bilancio 2016-2018;
- che, con successiva delibera commissariale n. 171 del 27.03.2017 si sono attuate delle rettifiche di ordine tecnico contabili determinando nuovi volumi al bilancio ARPACAL 2016-2018;
- che, con deliberazione commissariale n. 661 del 11.09.2017 si è proceduto al riaccertamento ordinario dei residui attivi e passivi, verificandone, ai fini del rendiconto 2016, le ragioni del loro mantenimento;

## VISTI:

- la legge regionale 3 agosto 1999, n. 20 Istituzione dell'Agenzia Regionale per la Protezione dell'Ambiente della Calabria A.R.PACAL. (BUR n. 79 del 3 agosto 1999);
- il Regolamento di Organizzazione dell' ARPACAL, approvato dalla Giunta Regionale con delibera n. 504 del 30 dicembre 2013;
- le disposizioni di Legge che regolano la finanza locale, in particolare il TUEL;
- l'art. 8, comma 47 della legge regionale 23 gennaio 2007, (Legge finanziaria 2007), come modificato dall'art. 5, comma 50, della legge regionale 29\2011, n. 18 (finanziaria 2012), ai sensi del quale: *"Alla realizzazione degli obiettivi di finanza pubblica concordati con lo Stato in materia di patto di stabilità interno concorrono altresì gli enti regionali gli enti funzionali della Regione e le gestioni fuori bilancio della Regione; sono esclusi gli enti del Servizio sanitario regionale, l'Agenzia regionale per la protezione dell'ambiente e il Fondo regionale per la protezione civile di cui all'articolo 33 della legge regionale 31 dicembre 1986, n. 64 (Organizzazione delle strutture ed interventi di competenza regionale in materia di protezione);*

## CONSIDERATO CHE:

- la legge Regionale n. 20 del 3/8/99. all'art 12, comma 3, prevede che il Revisore Unico "...esercita la vigilanza sulla regolarità contabile e finanziaria dell'Ente.....";

**LETTO** l'art. 527 della LR. N.8 del 2002;

**VISTO** il Piano dei Conti Integrato che costituisce l'elenco delle voci del bilancio finanziario e dei conti economici e patrimoniali, definito in modo da consentire la rilevazione unitaria dei fatti gestionali:

### ha effettuato

le verifiche al fine di esprimere un motivato giudizio di coerenza, attendibilità e congruità contabile delle previsioni di bilancio sul Rendiconto di esercizio trasmesso dalla Tesoreria - Banca CARIME s.p.a. afferente ai movimenti di cassa effettuati nell'esercizio finanziario 2016 e fino al 31 dicembre le cui risultanze finali e totali sono state verificate e riconciliate con delibera commissariale n. 461 del 28.06.2017;

- a seguito delle rideterminazioni svolte in sede di riaccertamento ordinario, le verifiche sulle risultanze contabili totali e finali dei **residui attivi e passivi** che sono di seguito così riepilogate:

#### RESIDUI ATTIVI

Valore al 31.12.2015	Accertato 2016	Eliminato 2016	Riscosso 2016	Valore al 31.12.2016
10.136.562,28	22.464.305,17	0,00	26.560.879,90	<b>6.039.987,55</b>

#### RESIDUI PASSIVI

Valore al 31.12.2015	Impegnato 2016	Eliminato 2016	Pagato 2016	Valore al 31.12.2016
3.890.660,16	23.998.869,93	396.004,03	18.744.125,95	<b>8.749.400,11</b>

#### REIMPUTAZIONE DEI RESIDUI PASSIVI RIACCERTATI ALLA DATA DEL 01/01/2017

Importo al 31.12.2015	CANCELLATO PER REIMPUTAZIONE			TOTALE
	Anno 2017	Anno 2018	Anno 2019	
1.463.491,31	1.357.981,98	0,00	0,00	<b>1.357.981,98</b>

- Le verifiche sulla determinazione dell'avanzo di Amministrazione, ammontante ad **euro € 7.058.932,75** assestato ai residui rideterminati al 31.12.2016 e così per come dettagliato in tabella:

Fondo di cassa al 31 dicembre 2016	€ 11.126.327,29	+
Totale residui Attivi al 31.12.2016	€ 6.039.987,55	+
Totale residui Passivi al 31.12.2016	€ 8.749.400,11	-
FPV Spese Correnti	€ 1.146.130,70	-
FPV Spese C Capitale	€ 211.851,28	-
<b>Avanzo di Amministrazione al 31.12.2016</b>	<b>€ 7.058.932,75</b>	=

- i controlli circa la dimostrazione dell'utilizzo del risultato di amministrazione determinatosi, nell'ambito del Rendiconto 2016 e di seguito rappresentato:



Allegato a) Risultato di amministrazione

RENDICONTO 2016

PROSPETTO DIMOSTRATIVO DEL RISULTATO DI AMMINISTRAZIONE

		GESTIONE		
		RESIDUI	COMPETENZA	TOTALE
Fondo cassa al 1° gennaio				3.309.573,34
RISCOSSIONI	(+)	5.172.751,12	21.388.128,78	26.560.879,90
PAGAMENTI	(-)	2.007.207,02	16.736.918,93	18.744.125,95
SALDO DI CASSA AL 31 DICEMBRE	(=)			11.126.327,29
PAGAMENTI per azioni esecutive non regolarizzate al 31 dicembre	(-)			-
FONDO DI CASSA AL 31 DICEMBRE	(=)			11.126.327,29
RESIDUI ATTIVI	(+)	4.963.811,16	1.076.176,39	6.039.987,55
<i>di cui derivanti da accertamenti di tributi effettuati sulla base della stima del dipartimento delle finanze</i>				-
RESIDUI PASSIVI	(-)	1.487.449,11	7.261.951,00	8.749.400,11
FONDO PLURIENNALE VINCOLATO PER SPESE CORRENTI <sup>(1)</sup>	(-)			1.146.130,70
FONDO PLURIENNALE VINCOLATO PER SPESE IN CONTO CAPITALE <sup>(1)</sup>	(-)			211.851,28
RISULTATO DI AMMINISTRAZIONE AL 31 DICEMBRE 2015 (A) <sup>(2)</sup>	(=)			7.058.932,75

Composizione del risultato di amministrazione al 31 dicembre 2016 :

Parte accantonata <sup>(3)</sup>				
Fondo crediti di dubbia esigibilità al 31/12/2016 <sup>(4)</sup>				3.185.606,30
Accantonamento residui perenti al 31/12/2016 (solo per le regioni) <sup>(5)</sup>				878.113,12
Fondo .....al 31/12/N-1				
Fondo .....al 31/12/N-1				
			Totale parte accantonata (B)	4.063.719,42
Parte vincolata				
Vincoli derivanti da leggi e dai principi contabili				
Vincoli derivanti da trasferimenti				286.551,98
Vincoli derivanti dalla contrazione di mutui				
Vincoli formalmente attribuiti dall'ente				
Altri vincoli				
			Totale parte vincolata (C)	286.551,98
Parte destinata agli investimenti				
			Totale parte destinata agli investimenti (D)	-
			Totale parte disponibile (E=A-B-C-D)	2.995.213,33
Se E è negativo, tale importo è iscritto tra le spese del bilancio di previsione come disavanzo da ripianare <sup>(6)</sup>				


- ha provveduto, inoltre, alla verifica del calcolo del FCDE nell'ambito del rendiconto 2016 che verrà appostato nell'ambito dell'assestamento del bilancio previsionale 2017-2019 e di cui alle risultante rappresentate nella seguente tabella:

COMPOSIZIONE FONDO SVALUTAZIONE CREDITI	TOTALE CREDITI	FONDO SVALUTAZIONE CREDITI
RESIDUI ATTIVI NEL CONTO DEL BILANCIO	5.166.883,33	3.185.606,30
CREDITI STRALCIATI DAL CONTO DEL BILANCIO	0,00	0,00
ACCERTAMENTI IMPUTATI AGLI ESERCIZI SUCCESSIVI A QUELLO CUI IL RENDICONTO SI RIFERISCE (m)	0,00	0,00
<b>TOTALE</b>	<b>5.166.883,33</b>	<b>3.185.606,30</b>

- che al 31 dicembre 2016 il fondo di cassa finale presso il Tesoriere – Banca Carime S.p.A. – chiude con un saldo di euro 11.126.327,29 , giusta delibera commissariale n. 461 del 28.06.2017;
- che successivamente e a completamento della procedura di rappresentazione dei valori finanziari del Conto di Bilancio 2016 e per le motivazioni ricevute in Agenzia, verrà redatto e approvato, con separata delibera commissariale, il Conto Economico Patrimoniale , la nota integrativa e la Relazione Commissariale esplicativa dell'andamento gestionale dell'esercizio;

sulla base di quanto precedentemente esposto si esprime parere favorevole in relazione all'approvazione del Rendiconto per l'esercizio finanziario 2016 dell'ARPACAL e relativi allegati.

Il Revisore Unico







Regione Calabria  
**ARPACAL**  
Agenzia Regionale per la Protezione dell' Ambiente della Calabria



---

**DIREZIONE AMMINISTRATIVA**  
**SERVIZIO CONTABILITA' E BILANCIO**

## ***RELAZIONE SULLA GESTIONE ESERCIZIO 2016***





Regione Calabria  
**ARPACAL**

Agenzia Regionale per la Protezione dell'Ambiente della Calabria



**DIREZIONE AMMINISTRATIVA**  
**SERVIZIO CONTABILITA' E BILANCIO**

Il Bilancio di previsione anno 2016 è stato predisposto nel rispetto dei principi di armonizzazione stabiliti dal d.lgs. 118/2011, al termine di un lungo e travagliato iter preparatorio che ha coinvolto la Regione Calabria ed i propri enti strumentali.

La migrazione sulla nuova piattaforma e la contestuale armonizzazione voluta dal D.Lgs. n. 118/2011 hanno generato ripetute criticità che hanno sostanzialmente ritardato la materiale predisposizione dei documenti di bilancio e la conseguente impossibilità di una tempestiva approvazione degli stessi.

Il servizio Contabilità e Bilancio dell'agenzia a completamento della verifica in riconciliazione di cassa al 31.12.2016 ( Delibera commissariale di riconciliazione n. 461 del 28.06.2017) ha provveduto ad avviare il procedimento per la definizione del Consuntivo 2016 procedendo al riaccertamento ordinario dei residui di parte Attiva e di parte Passiva, consistente nella revisione delle ragioni del mantenimento in tutto o in parte dei residui stessi, dunque alla verifica della loro giuridica esistenza ed esigibilità e della corretta imputazione in bilancio.

Completate e validate le operazioni di verifica afferenti alle movimentazioni dei residui attivi e passivi, si è proceduto alla contabilizzazione di tutte le scritture di parte entrata e di parte spesa, propedeutiche alle rigenerazioni delle scritture economico patrimoniali.

Il presente conto consuntivo è stato redatto a cura del Servizio Contabilità e Bilancio dell'ARPACAL secondo gli schemi di bilancio vigenti nel 2014 che conservano valore a tutti gli effetti giuridici affiancando a fini conoscitivi gli schemi previsti dagli allegati 9 - 10 e 11 del d.lgs. 118/2011.

Il bilancio consuntivo, è composto da una prima parte che espone la gestione delle entrate e delle spese distinte nella sezione di conto competenza (relativa alle operazioni contabili dell'anno solare 2016) e nella sezione conto residui (che riepiloga le scritture insorte negli esercizi precedenti ed ancora in corso nell'esercizio 2015).

Ogni sezione del Bilancio Consuntivo riepiloga:

- le previsioni definitive, ovvero gli stanziamenti aggiornati al 31.12.2016;
- le somme accertate/impegnate nell'esercizio;
- le somme incassate/pagate nell'esercizio;
- le somme da incassare/pagare nell'esercizio;
- gli accertamenti/impegni insorti negli anni precedenti al netto delle variazioni in aumento o in diminuzione incorse nell'esercizio;
- gli accertamenti/impegni insorti negli anni precedenti e non incassati/pagati nel corso dell'esercizio;





Regione Calabria  
**ARPACAL**

Agenzia Regionale per la Protezione dell'Ambiente della Calabria



**DIREZIONE AMMINISTRATIVA**  
**SERVIZIO CONTABILITA' E BILANCIO**

- il totale dei residui attivi/passivi alla fine dell'esercizio, ovvero le somme accertate/impegnate nel corso dell'esercizio non incassate/pagate unite alle somme accertate/impegnate riportate dagli esercizi precedenti non incassate/pagate nel corso dell'esercizio.

Il Bilancio consuntivo è organizzato in Unità Previsionali di Base (UPB) definite come l'insieme delle risorse finanziarie assegnate ad un centro di responsabilità.

**SINTESI ENTRATE E SPESE**

Con delibera del Direttore Generale n. 111 del 24.03.2016 è stato adottato lo schema di Bilancio per triennio 2016-2018, in conformità al d.lgs. 118/2011 e ss.mm., osservando rigorosamente le prescrizioni imposte dal Dipartimento Bilancio della Regione ed, inoltre, rispettando le rigorose prescrizioni dettate dalla Legge Regionale 69/2012 e dalla Legge Regionale 30.12.2013 n. 56, art. 3 .

Le Entrate accertate nell'annualità 2016 ammontano ad euro 22.464.305,17 al netto dell'avanzo di amministrazione e comprensive delle partite di giro e ne sono state riscosse in competenza euro 21.388.128,78 . Restano da riscuotere in competenza al 31 dicembre 2016 euro 1.076.176,39 , per come analiticamente riportato nell' elaborato di stampa consuntivo Parte Entrata.

Le Uscite impegnate nell'annualità 2016 ammontano ad euro 23.998.869,93 comprensive delle partite di giro e sono stati effettuati pagamenti in competenza euro 16.736.918,93 .

Rimangono da pagare in competenza al 31 dicembre 2016 euro 7.261.951,00 per come analiticamente riportato nella tabella n. 4 del Conto Consuntivo "Confronto tra previsione e accertamenti/impegni" e sulle risultanze finali del rendiconto.







**DIREZIONE AMMINISTRATIVA**  
**SERVIZIO CONTABILITA' E BILANCIO**

**RIACCERTAMENTO ORDINARIO DEI RESIDUI**

Ai sensi dell'art. 3, comma 4 del DLgs. n. 118/2011, secondo cui "Al fine di dare attuazione al principio contabile generale della competenza finanziaria enunciato nell'allegato 1, gli enti di cui al comma 1 provvedono, annualmente, al riaccertamento dei residui attivi e passivi, verificando, ai fini del rendiconto, le ragioni del loro mantenimento. Possono essere conservati tra i residui attivi le entrate accertate esigibili nell'esercizio di riferimento, ma non incassate. Possono essere conservate tra i residui passivi le spese impegnate, liquidate o liquidabili nel corso dell'esercizio, ma non pagate. Le entrate e le spese accertate e impegnate non esigibili nell'esercizio considerato, sono immediatamente re imputate all'esercizio in cui sono esigibili. La reimputazione degli impegni è effettuata incrementando, di pari importo, il fondo pluriennale di spesa, al fine di consentire, nell'entrata degli esercizi successivi, l'iscrizione del fondo pluriennale vincolato a copertura delle spese reimputate.

Quanto esplicito al punto 9.1 dell'allegato 4/2 al DLgs. n. 118/2011 in tema di gestione dei residui: "In ossequio al principio contabile generale n. 9 della prudenza, tutte le amministrazioni pubbliche effettuano annualmente, e in ogni caso prima della predisposizione del rendiconto con effetti sul medesimo, una ricognizione dei residui attivi e passivi diretta a verificare:

- *la fondatezza giuridica dei crediti accertati e dell'esigibilità del credito;*
- *l'affidabilità della scadenza dell'obbligazione prevista in occasione dell'accertamento dell'impegno;*
- *il permanere delle posizioni debitorie effettive degli impegni assunti;*
- *la corretta classificazione e imputazione dei crediti e dei debiti in bilancio.*

La ricognizione annuale dei residui attivi e passivi consente di individuare formalmente:

- a) i crediti di dubbia e difficile esazione;
- b) i crediti riconosciuti assolutamente inesigibili;
- c) i crediti riconosciuti insussistenti, per l'avvenuta legale estinzione o per indebito o erroneo accertamento del credito;
- d) i debiti insussistenti o prescritti;
- e) i crediti e i debiti non imputati correttamente in bilancio a seguito di errori materiali o di revisione della classificazione del bilancio, per i quali è necessario procedere ad una loro riclassificazione;
- f) i crediti ed i debiti imputati all'esercizio di riferimento che non risultano di competenza finanziaria di tale esercizio, per i quali è necessario procedere alla reimputazione contabile all'esercizio in cui il credito o il debito è esigibile.





Regione Calabria  
**ARPACAL**

Agenzia Regionale per la Protezione dell'Ambiente della Calabria



**DIREZIONE AMMINISTRATIVA**  
**SERVIZIO CONTABILITA' E BILANCIO**

Nell'ambito delle operazioni propedeutiche alla formazione del rendiconto si è proceduto in Agenzia nell'arco dell'esercizio 2016, ad un'attenta valutazione e analisi dei crediti rimasti insoluti nel corso degli anni, valutando la consistenza dei residui attivi partire dall'esercizio finanziario 2003 procedendo di volta in volta al mantenimento di tali scritture monitorando tempistiche prescrittive e esigibilità.

Tuttavia il servizio Contabilità e Bilancio non avendo ricevuto in merito consegne afferenti a documentazioni di tipo contabile - amministrativo o eventuali "report" riepilogativi per il proseguo delle verifiche e dei controlli in maniera particolare sulle tempistiche interrutive dell'istituto della prescrizione (decennale), ha provveduto negli anni in maniera cautelativa a considerare esigibili tutti tali crediti agenziali iscritti a partire dall'esercizio 2003.

Successivamente il management agenziale ha disposto la creazione di un'apposita "task force" composta da n. 2 risorse volta alla ricerca e al controllo della documentazione amministrativa-contabile afferente ai proventi da terzi per le attività svolte dai Dipartimenti Provinciali e per gli esercizi dal 2003 al 2006.

A seguito di tali attività di controllo e di verifica si è proceduto la dove mancanti, all'emissione delle note di riscossione coattiva per fattura e per ditta inviate dall'ufficio preposto (Ufficio Legale ARPACAL) e che di fatto hanno interrotto i termini per la prescrizione per i residui attivi fino all'esercizio 2005 (prescrizione decennale).

ATTIVITA' SVOLTE INDAGINI CREDITI – REDISUI ATTIVI

Partendo dal dato dei circa 11000 accertamenti ancora presenti sul nostro sistema contabile e da circa 25000 fatture emesse dall'ente fin dalla sua istituzione, considerando gli innumerevoli mancati collegamenti delle procedure di incasso e reversalizzazione con i suddetti accertamenti negli anni pregressi, stabilire con esattezza l'ammontare dei crediti allo stato attuale non risulta fattibile.

Si è proceduto con un analisi degli anni 2003-2004-2005, partendo dalle lettere di diffida e messa in mora inviate dall'ente, a partire dall'anno 2007, alle ditte interessate, attraverso la produzione di una specifica tabella "excel" elencante tutte le procedure risultanti ancora attivabili per la riscossione dei crediti, già trasmessa al competente ufficio legale.

Per gli anni successivi, partendo dal 2006, si è proceduto attraverso l'analisi della documentazione cartacea alla predisposizione di una tabella riepilogativa dei crediti presunti, spesso contestati dalle ditte interessate in quanto già pagate e quindi frutto di disattenzioni ed errori effettuati negli anni precedenti.

Analoghe tabelle sono state prodotte per gli anni 2007, 2008 e 2009 ed inviate al competente ufficio legale per la redazione delle comunicazioni di diffida e messa in mora.







Regione Calabria  
**ARPACAL**

Agenzia Regionale per la Protezione dell'Ambiente della Calabria



**DIREZIONE AMMINISTRATIVA**  
**SERVIZIO CONTABILITA' E BILANCIO**

E' evidente che la somma totale dei crediti presunti dovrà nel corso del tempo e a seguito di comunicazioni con gli operatori economici interessati essere limata in relazione alla dimostrazione dell'avvenuto pagamento purtroppo non incrociato nei nostri sistemi contabili.

Le fatture sul nostro sistema contabile sono presenti a partire dall'anno 2011, quindi tutte le tabelle elaborate negli anni precedenti sono costruite sulla base delle risultanze dei documenti cartacei.

Inoltre l'incrocio di un pagamento con una fattura ed un accertamento riferibile agli anni precedenti il 2015 apparentemente semplice, necessita di una serie di modifiche delle registrazioni fatture, collegamenti e riclassificazione capitoli di bilancio, aggancio a precedenti sistemi contabili e norme legislative e regolamentari che ovviamente richiedono meticolosa attenzione e molto tempo.

Considerato l'incredibile mole di lavoro e la complessa situazione contabile, è necessario attivare un task force impegnata solamente per questo compito, che permetta in un tempo ragionevolmente breve di porre una soluzione definitiva all'annosa questione degli accertamenti pregressi che inficia i criteri fondamentali del bilancio: veridicità, attendibilità e pareggio di bilancio.

Dall'anno 2017 il cambio delle procedure o meglio il rispetto delle procedure regolamentari non permette la creazione di crediti che non derivino da apposite convenzioni o da un rapporto con gli enti locali, quindi crediti facilmente identificabili.

Con delibera commissariale n. 661 del 11.09.2017 si è provveduto al Riaccertamento Ordinario dei residui 2016, che ha determinato totale residui attivi alla data del 31.12.2016 per euro € 6.039.987,55.

La determinazione del totale dei residui passivi alla data del 31.12.2016 ammonta ad euro € 8.74.400,11.

La situazione di riaccertamento, ha determinato la cancellazione definitiva dal rendiconto della gestione 2016 di residui attivi per € 0,00 e di residui passivi per € 396.004,03.

Per le attività di re imputazione dei residui, in sede di riaccertamento ordinario, si è provveduto per la parte spesa 2016 a rendere esigibile l'importo complessivo pari ad euro 1.357.981,98 nell'esercizio finanziario 2017 costituendo specifico Fondo Pluriennale Vincolato valorizzato in parte corrente per euro 1.165.439,68 e parte capitale per euro 192.542,30, necessario alla copertura finanziaria degli impegni re imputati.







**DIREZIONE AMMINISTRATIVA**  
**SERVIZIO CONTABILITA' E BILANCIO**

Si attesta pertanto che le risultanze finali in termini di riaccertamento ordinario dei residui e di perenzione sono di seguito rappresentate:

- **Residui Attivi Finali al 31.12.2016: € 6.039.987,55 ;**
- **Residui Passivi Finali al 31.12.2016: € 8.749.400,11;**
- **Perenzione esigibile accantonata: € 878.113,12 ;**
- **Vincoli derivanti da trasferimenti : € 286.551,98 ;**

A seguito di tali ultime risultanze, si è proceduto alla determinazione del risultato di amministrazione complessivo, inteso come dato che registra, in estrema sintesi, l'esito finanziario dell'esercizio oggetto delle attività di rendicontazione, ottenuto dal simultaneo concorso della giacenza di cassa, della gestione di competenza e da quella dei residui, operazioni che comprendono movimenti di liquidità che hanno impiegato le risorse proprie di questo anno finanziario (riscossioni e pagamenti in c/competenza), come pure le operazioni che hanno invece utilizzato anche le rimanenze di esercizi precedenti (riscossioni e pagamenti in c/residui).

Si rappresenta inoltre di seguito il prospetto dimostrativo del Risultato di Amministrazione, così per come dettagliato nell'**Allegato A)** al Rendiconto 2016:





**DIREZIONE AMMINISTRATIVA**  
**SERVIZIO CONTABILITA' E BILANCIO**

Allegato a) Risultato di amministrazione

RENDICONTO 2016

**PROSPETTO DIMOSTRATIVO DEL RISULTATO DI AMMINISTRAZIONE**

	GESTIONE			
	RESIDUI	COMPETENZA	TOTALE	
Fondo cassa al 1° gennaio			3.309.573,34	
RISCOSSIONI	(+)	5.172.751,12	21.388.128,78	26.560.879,90
PAGAMENTI	(-)	2.007.207,02	16.736.918,93	18.744.125,95
SALDO DI CASSA AL 31 DICEMBRE	(=)			11.126.327,29
PAGAMENTI per azioni esecutive non regolarizzate al 31 dicembre	(-)			-
FONDO DI CASSA AL 31 DICEMBRE	(=)			11.126.327,29
RESIDUI ATTIVI	(+)	4.963.811,16	1.076.176,39	6.039.987,55
<i>di cui derivanti da accertamenti di tributi effettuati sulla base della stima del dipartimento delle finanze</i>				-
RESIDUI PASSIVI	(-)	1.487.449,11	7.261.951,00	8.749.400,11
FONDO PLURIENNALE VINCOLATO PER SPESE CORRENTI <sup>(1)</sup>	(-)			1.146.130,70
FONDO PLURIENNALE VINCOLATO PER SPESE IN CONTO CAPITALE <sup>(1)</sup>	(-)			211.851,28
RISULTATO DI AMMINISTRAZIONE AL 31 DICEMBRE 2015 (A) <sup>(2)</sup>	(=)			7.058.932,75

**Composizione del risultato di amministrazione al 31 dicembre 2016 :**

Parte accantonata <sup>(3)</sup>			
Fondo crediti di dubbia esigibilità al 31/12/2016 <sup>(4)</sup>			3.185.606,30
Accantonamento residui perenti al 31/12/2016 (solo per le regioni) <sup>(5)</sup>			878.113,12
Fondo .....al 31/12/N-1			
Fondo .....al 31/12/N-1			
	<b>Totale parte accantonata (B)</b>		<b>4.063.719,42</b>
Parte vincolata			
Vincoli derivanti da leggi e dai principi contabili			
Vincoli derivanti da trasferimenti			286.551,98
Vincoli derivanti dalla contrazione di mutui			
Vincoli formalmente attribuiti dall'ente			
Altri vincoli			
	<b>Totale parte vincolata (C)</b>		<b>286.551,98</b>
Parte destinata agli investimenti			
	<b>Totale parte destinata agli investimenti (D)</b>		<b>-</b>
	<b>Totale parte disponibile (E=A-B-C-D)</b>		<b>2.995.213,33</b>

Se E è negativo, tale importo è iscritto tra le spese del bilancio di previsione come disavanzo da ripianare <sup>(6)</sup>





**DIREZIONE AMMINISTRATIVA**  
**SERVIZIO CONTABILITA' E BILANCIO**

La quota determinatasi a seguito delle rimodulazioni algebriche dimostrative di valore pari ad euro non sarà riallocata per la copertura di spesa nell'ambito del bilancio di esercizio 2017.

Il risultato di gestione di competenza a differenza del risultato di amministrazione, indica il grado d'impiego delle risorse di stretta competenza dell'esercizio, oltre all'eccedenza delle stesse rispetto agli obiettivi inizialmente definiti con il bilancio di previsione e pertanto viene di seguito rappresentato la differenza tra accertamenti e impegni di spesa:

Risultato Gestione di Competenza 2016

**ENTRATA**

Totale Accertato € 22.464.305,17

**SPESA**

Totale Impegnato € 23.998.869,93

**DIFFERENZA NEGATIVA € - 1.534.564,76**

Relativamente alla movimentazione dei dati finanziari, in ottemperanza alle L.R. in ottica di "spending review", il Servizio Bilancio e Contabilità è stato ripetutamente impegnato nella predisposizione di tabelle monitoranti la condizione di risparmio di spesa attuate, debitamente trasmesse anche ai Dipartimenti vigilanti della Regione Calabria.

In sede di consuntivo gli stanziamenti appostati nei capitoli di spesa pertinenti ai vincoli dei limiti imposti dalla normativa vigente in materia di "Spending Review", risultano valorizzati con un notevole incremento rispetto a quanto determinato in Bilancio 2016.

La motivazione si adduce nel fatto che il valore delle riaccensioni di perenti di spesa atti alle liquidazioni, vengono dall'applicativo contabile algebricamente sommate agli stanziamenti iniziali appostati in ottica di spending review, determinandone una visualizzazione per i controlli distorta e equivoca.

E' necessario analizzare, dalle maschere dell'applicativo contabile COEC, le valorizzazioni e le scritture effettuate su ciascun capitolo di spesa per comprendere che le uniche variazioni attuate in aumento sugli stanziamenti iniziali appostati in ottica spending review, derivano esclusivamente dalle riaccensioni della perenzione amministrativa.







Regione Calabria  
**ARPACAL**

Agenzia Regionale per la Protezione dell'Ambiente della Calabria



**DIREZIONE AMMINISTRATIVA**  
**SERVIZIO CONTABILITA' E BILANCIO**

**SPESA DEL PERSONALE**

Ai fini della verifica dell'attuazione delle misure di contenimento della spesa del personale (art. 9, comma 11, L.R. 22/2010), si espone di seguito, per meglio ottimizzare il monitoraggio e la verifica dell'attuazione delle misure di contenimento della spesa così per come normativamente disposto, il dettaglio contabile Parte Spesa riferito alle sotto elencate voci di bilancio e nel dettaglio:

**Spese Personale su capitoli esercizio 2016**

ANNO	VERSO	CAPITOLO	DESCRIZIONE	COMPETENZA	IMPEGNATO	COMPETENZA
2016	U	U1201010101	SPETTANZE E CONTRIBUTI DIVERSI A CARICO DELL'ENTE PER I DIRETTORI DELL'AGENZIA E LORO STAFF	286.723,00		31.021,20
2016	U	U1201010201	RIMBORSI SPESE PER ATTIVITA' FUORI SEDE	1.069,53		1.019,53
2016	U	U1201010301	SPESE PER LA FORMAZIONE E L'AGGIORNAMENTO PROFESSIONALE INERENTI AGLI ORGANI DELL'AGENZIA	0,00		0,00
2016	U	U1201010401	SPESE PER IL SERVIZIO SOSTITUTIVO MENSA INERENTI AGLI ORGANI DELL'AGENZIA	0,00		0,00
2016	U	U1201010501	SPESE PER STIPENDI, ALTRI ASSEGNI FISSI IN COMPRESE QUELLE PER IL PAGAMENTO DELLE INDENNITA' DI	9.524.421,54		7.760.421,06
2016	U	U1201010601	SPESE PER PRESTAZIONI AL DI FUORI DEL NORMALE ORARIO DI LAVORO INERENTI AL PERSONALE DELL'ARPA	0,00		0,00
2016	U	U1201010701	RIMBORSO SPESE PER MISSIONI INERENTI AL PERSONALE DELL'ARPACAL	35.984,23		34.533,25
2016	U	U1201010801	SPESE PER LA FORMAZIONE E L'AGGIORNAMENTO PROFESSIONALE INERENTE AL PERSONALE ARPACAL	1.667,74		1.667,74
2016	U	U1201010901	SPESE PER ACCERTAMENTI SANITARI INERENTI AL PERSONALE ARPACAL	10.000,00		10.000,00
2016	U	U1201011001	SPESE PER EQUO INDENNIZZO INERENTE AL PERSONALE ARPACAL	0,00		0,00
2016	U	U1201011101	SPESE PER ACQUISTO DIVISE AL PERSONALE ARPACAL	0,00		0,00
2016	U	U1201011201	SPESE PER LA STIPULA DI POLIZZE ASSICURATIVE IN FAVORE DI PERSONALE AUTORIZZATO A SERVIZI IN OCC	0,00		0,00
2016	U	U1201011301	SPESE PER IL SERVIZIO SOSTITUTIVO MENSA INERENTE AL PERSONALE DELL'ARPACAL	190.000,00		189.928,13
2016	U	U1201011401	FONDO PER L'ASSUNZIONE CATEGORIE PROTETTE	0,00		0,00
2016	U	U1201011501	FONDO PER LA CONTRATTAZIONE DECENTRATA DEL PERSONALE DEL COMPARTO	1.839.321,70		1.636.963,95
2016	U	U1201011601	FONDO PER LA CONTRATTAZIONE DECENTRATA DEL PERSONALE DELLA DIRIGENZA	1.242.053,43		1.242.053,43
2016	U	U1201011701	FONDO ADEGUAMENTO CONTRATTUALE CONTRATTI LAVORO	52.102,85		52.102,85
2016	U	U1201011801	SPESE PER IL PERSONALE COMANDATO IN ENTRATA	341.898,01		64.635,64
2016	U	U1201011901	SPESE PER IL PERSONALE IN COMANDO IN USCITA	0,00		0,00
2016	U	U1201012001	SPESE PER IL PAGAMENTO AL PERSONALE DELL'INDENNITA' DI ESODO	0,00		0,00
2016	U	U1201012101	RIMBORSI PER CONTRIBUTI ANTICIPATI	0,00		0,00
2016	U	U1201012201	ONERI A CARICO ENTE PER IL PERSONALE LPU E LSU (A TEMPO DETERMINATO)	171.908,80		171.908,80
2016	U	U1201012301	FONDO PER IL PAGAMENTO STRAORDINARI PERSONALE AGENZIALE ANNO 2012	177.175,58		177.175,58
2016	U	U1201012401	FONDO RISULTATO DIRIGENZA ANNO 2012	235.111,26		235.111,26
2016	U	U1201012501	ACCANTONAMENTO RIQUANTIFICAZIONE FONDI CONTRATTAZIONE DECENTRATA	0,00		0,00
2016	U	U1201012601	ACCANTONAMENTO FONDO COMPARTO	0,00		0,00
2016	U	U1201012701	SPESE PER IL PERSONALE A TEMPO DETERMINATO	0,00		0,00
2016	U	U1201012801	SPESE PER LA FORMAZIONE OBBLIGATORIA PERSONALE AGENZIALE (TRASPARENZA-ANTICORRUZIONE-SICUR	28.000,00		1.900,00
2016	U	U1201012901	SPETTANZE RETRIBUTIVE PER LPU/LSU	90.645,12		59.174,50
2016	U	U1201013001	STIPENDI PERSONALE AGENZIALE - IRAP	757.257,32		757.257,32
2016	U	U1201013101	STIPENDI PERSONALE AGENZIALE - CONTRIBUTI OBBLIGATORI	2.431.152,73		2.431.152,73
2016	U	U1201013201	STIPENDI ORGANI AGENZIALI - IRAP	28.185,87		2.797,42
2016	U	U1201013301	STIPENDI ORGANI AGENZIALI - CONTRIBUTI OBBLIGATORI	94.599,38		5.111,24
2016	U	U1201013401	PERSONALE A TEMPO DETERMINATO LPU/LSU - IRAP	56.264,70		56.264,70
2016	U	U1201013501	PERSONALE A TEMPO DETERMINATO LPU/LSU - SPETTANZE RETRIBUTIVE	194.247,40		194.247,40
2016	U	U1201013601	ACCANTONAMENTO IMPORTO CONTRATTAZIONE DECENTRATA	0,00		0,00
2016	U	U3101021001	RIMBORSO SPESE MISSIONE PERSONALE DAP	22.362,13		21.300,01
2016	U	U4101021001	RIMBORSO SPESE MISSIONI PERSONALE DAP	24.133,34		22.328,01
2016	U	U5101021001	RIMBORSO SPESE MISSIONI PERSONALE DAP	16.000,00		16.000,00
2016	U	U6101021001	RIMBORSO SPESE MISSIONI PERSONALE DAP	8.400,32		4.500,00
2016	U	U7101021001	RIMBORSO SPESE MISSIONI PERSONALE DAP	4.500,00		4.500,00
<b>TOTALI SPESE PERSONALE</b>				<b>17.865.185,98</b>		<b>15.185.075,75</b>

**RAFFRONTO TOTALI RISPARMIO PERCENTUALE (10%) Art. 9 L.R. n. 22/2010**

ESERCIZIO	TOTALE COMPLESSIVO IMPEGNATO
2010	€ 19.220.702,30
2016	€ 15.185.075,75
<b>RISPARMIO % SPESA</b>	<b>21,00 %</b>





Regione Calabria  
**ARPACAL**

Agenzia Regionale per la Protezione dell'Ambiente della Calabria



**DIREZIONE AMMINISTRATIVA**  
**SERVIZIO CONTABILITA' E BILANCIO**

Dalle analisi delle risultanze elaborate dal Rendiconto 2016 per le spese di personale valorizzate per i pertinenti capitoli di parte spesa, gli impegni di spesa risultano maggiorati o decrementati ( è il caso del capitolo 1201011601" Fondo Dirigenza" decremento per impegno esigibile 2016) per le procedure di riaccensione afferenti la perenzione o per la differità esigibilità di un impegno che di fatto determina un decremento di ugual valore nello stanziamento pertinente.

Dal raffronto rappresentato in tabella si evince il palese risparmio percentuale delle spese per il personale così per come imposto dalle disposizioni normative di settore.

**PERSONALE IN COMANDO**

La gestione del personale in comando segue criteri stabiliti nel D. Lgs. 30 marzo 2001, n. 165, con particolare riferimento al carattere temporaneo delle esigenze cui il comando deve essere finalizzato e al costo a carico del bilancio dell'ente utilizzatore del dipendente, a mente dell'art. 20 del CCNL 20/09/2001, comparto sanità pubblica.

Nel corso del 2016 il personale Arpacal comandato presso altre amministrazioni con oneri a carico delle stesse è stato di 23 unità, mentre il personale di altre amministrazioni in comando presso Arpacal con oneri a carico dell'ente è stato di n. 2 unità, situazione che ha generato un notevole risparmio sulle spese del personale dell'Agenzia.

Riguardo invece alla gestione del personale ex LSU/LPU (18 lavoratori), per l'anno 2015 contrattualizzato a tempo determinato, Arpacal ha ricevuto un cofinanziamento dal Ministero del Lavoro e delle Politiche sociali (€ 222.645,12) e dalla Regione Calabria (€ 101.914,50) per un importo complessivo pari a € 324.559,62.







**DIREZIONE AMMINISTRATIVA**  
**SERVIZIO CONTABILITA' E BILANCIO**

**CONCLUSIONI**

Questo documento contabile concluso è il primo tipo di rendiconto che segue ad un bilancio armonizzato secondo la normativa di riferimento.

Il processo di armonizzazione è stato conseguito perseverando lo scopo del d.lgs. 118/2011, ossia disponendo bilanci omogenei e confrontabili per il consolidamento dei conti delle pubbliche amministrazioni applicando regole uniformi di contabilizzazione delle entrate e delle spese, sia per i sistemi di contabilità finanziaria che di contabilità economico-patrimoniale.

Questa direzione l'ARPACAL ha già nell'esercizio 2014 iniziato ad effettuare i primi interventi organizzativi volti a dare attuazione alle disposizioni contenute nel citato d.lgs. 118/2011.

Dal punto di vista gestionale si è iniziato a procedere nel bilancio previsionale 2015 (pur se la cogenza è rinviata all'esercizio 2016) alla riclassificazione fino al IV livello di articolazione del Piano dei Conti Integrato, per i capitoli di parte Entrata e di parte Spesa, alla dimostrazione del reale utilizzo del Risultato di Amministrazione in avanzo, alla dimostrazione fattiva degli equilibri di bilancio.

Inoltre a seguito delle attività di riaccertamento straordinario si è provveduto all'individuazione di un "disavanzo tecnico" disposto con delibera commissariale n.101 del 21.03.2016 e determinato in euro 3.247.018,58 appostate in n. 20 quote di ugual valore pari ad euro 108.233,95,.


Analizzando le disposizioni iniziali di tale relazione ben si evince la difficoltà di portare a regime le programmazioni proposte nell'ambito del Piano delle Attività 2016-2018. L'inottemperanza delle tempistiche approvative delle scritture contabili così per come disposto delle imposizioni normative di riferimento, è da ricondurre esclusivamente al mancato funzionamento a pieno regime del nuovo applicativo contabile COEC (così per come più volte relazionato ai Dipartimenti Vigilanti della Regione Calabria), che di fatto ha determinato lo slittamento della chiusura dell'esercizio 2015 di più di anno con tutte le conseguenze di tipo giuridico e gestionale che ne derivano a valere inoltre sui successivi adempimenti afferenti alla predisposizione di questo consuntivo e dei successivi assestamenti 2016 e previsioni 2017-2019.

Il protrarsi di tale stato di cose determina indubbiamente un totale immobilismo con conseguente blocco delle attività istituzionali dell'agenzia.

Tanto premesso non è addebitabile all'Organo di Governo di questa Agenzia alcuna responsabilità amministrativa, contabile ed erariale.







Regione Calabria  
**ARPACAL**

Agenzia Regionale per la Protezione dell'Ambiente della Calabria




**DIREZIONE AMMINISTRATIVA**  
**SERVIZIO CONTABILITA' E BILANCIO**

Difficoltà altrettanto gravose dovranno essere affrontate negli anni successivi, per l'incombere di sempre maggiori vincoli di spesa derivanti dalle misure di contenimento nazionale e regionale, cui si aggiungono le difficoltà derivanti da un trasferimento regionale erogato per il funzionamento dell'Arpacal che è, dall'anno 2006, fermo a valori non più compatibili con le accresciute attività tecnico-scientifiche e si attesta ben al di sotto della soglia dell'1% del Fondo Sanitario Regionale che la Regione Calabria si era impegnata ad erogare, considerato che l'attuale trasferimento si attesta circa allo 0,47%.

**IL COMMISSARIO STRAORDINARIO**

avv. Maria Francesca Gatto





Regione Calabria  
**A.R.P.A.Cal**

Agenzia Regionale per la Protezione dell' Ambiente della Calabria



## RENDICONTO DELLA GESTIONE 2016





Regione Calabria

**A.R.P.A. Cal**

Agenzia Regionale per la Protezione dell'Ambiente della Calabria



## RENDICONTO DELLA GESTIONE 2016

### 01) CONTO DEL BILANCIO – GESTIONE DELLE ENTRATE





CONTO DEL BILANCIO - GESTIONE DELLE ENTRATE

TITOLO TIPOLOGIA	DENOMINAZIONE	RESIDUI ATTIVI AL 1/1/2016		RISCOSSIONI IN C/RESIDUI		RIACCERTAMENTI RESIDUI (R)		MAGGIORI O MINORI		RESIDUI ATTIVI DA ESERCIZI		
		(RS)		(RR)		(3)		ENTRATE DI COMPETENZA =A-CP(6)		PRECEDENTI (EP=RS-RR+R)		
		PREVISIONI DEFINITIVE DI COMPETENZA (CP)		RISCOSSIONI IN C/COMPETENZA (RC)		ACCERTAMENTI (A)(4)		MAGGIORI O MINORI CP(6)		RESIDUI ATTIVI DA ESERCIZIO DI COMPETENZA (EC=A-RC)		
		PREVISIONI DEFINITIVE DI CASSA (CS)		TOTALE RISCOSSIONI (TR=RR+RC)		MAGGIORI O MINORI ENTRATE DI CASSA =TR-CS(5)				TOTALE RESIDUI ATTIVI DA RIPORTARE (TR=EP+EC)		
	FONDO PLURIENNALE VINCOLATO PER SPESE CORRENTI (1)	CP	4.820.955,05									
	FONDO PLURIENNALE VINCOLATO PER SPESE IN CONTO CAPITALE (1)	CP	62.600,75									
	UTILIZZO AVANZO DI AMMINISTRAZIONE (2)	CP	641.368,84									
	- di cui Utilizzo Fondo anticipazioni di liquidità (DL 35/2013 e successive modifiche e rifinanziamenti) - solo per le Regioni	CP	0,00									
	FONDO DI CASSA ALL'1/1/2016	CS	3.309.573,34									
<b>TITOLO 2: Trasferimenti correnti</b>												
20101	TIPOLOGIA 101: Trasferimenti correnti da Amministrazioni pubbliche	RS	4.081.012,98	RR	3.843.728,02	R	0,00				EP	237.284,96
		CP	19.642.642,60	RC	16.352.105,57	A	17.212.135,57	CP	-2.430.507,03		EC	860.030,00
		CS	23.742.728,14	TR	20.195.833,59	CS	-3.546.894,55				TR	1.097.314,96
20103	TIPOLOGIA 103: Trasferimenti correnti da Imprese	RS	27.608,60	RR	27.608,60	R	0,00				EP	0,00
		CP	206.231,07	RC	137.751,07	A	137.751,07	CP	-68.480,00		EC	0,00
		CS	233.839,67	TR	165.359,67	CS	-68.480,00				TR	0,00
20105	TIPOLOGIA 105: Trasferimenti correnti dall'Unione Europea e dal Resto del Mondo	RS	141.137,19	RR	0,00	R	0,00				EP	141.137,19
		CP	456.160,11	RC	0,00	A	9.058,00	CP	-447.102,11		EC	9.058,00
		CS	1.547.470,74	TR	0,00	CS	-1.547.470,74				TR	150.195,19
<b>TITOLO 2 TOTALE</b>												
	Trasferimenti correnti	RS	4.249.758,77	RR	3.871.336,62	R	0,00				EP	378.422,15
		CP	20.305.033,78	RC	16.489.856,64	A	17.358.944,64	CP	-2.946.089,14		EC	869.088,00
		CS	25.524.038,55	TR	20.361.193,26	CS	-5.162.845,29				TR	1.247.510,15
<b>TITOLO 3: Entrate extratributarie</b>												
30100	TIPOLOGIA 100: Vendita di beni e servizi e proventi derivanti dalla gestione dei beni	RS	3.671.268,40	RR	205.511,74	R	0,00				EP	3.465.756,66
		CP	1.704.478,76	RC	987.938,06	A	1.072.036,43	CP	-632.442,33		EC	84.098,37
		CS	5.467.235,71	TR	1.193.449,80	CS	-4.273.785,91				TR	3.549.855,03
30200	TIPOLOGIA 200: Proventi derivanti dall'attività di controllo e repressione delle irregolarità e degli illeciti	RS	0,00	RR	0,00	R	0,00				EP	0,00
		CP	100.000,00	RC	40.000,00	A	40.000,00	CP	-60.000,00		EC	0,00
		CS	100.000,00	TR	40.000,00	CS	-60.000,00				TR	0,00
30300	TIPOLOGIA 300: Interessi attivi	RS	4.576,01	RR	0,00	R	0,00				EP	4.576,01
		CP	15.000,00	RC	0,00	A	0,00	CP	-15.000,00		EC	0,00
		CS	19.576,01	TR	0,00	CS	-19.576,01				TR	4.576,01
30500	TIPOLOGIA 500: Rimborsi e altre entrate correnti	RS	137.235,62	RR	70.395,46	R	0,00				EP	66.840,16
		CP	1.163.346,46	RC	877.150,45	A	877.251,45	CP	-286.095,01		EC	101,00
		CS	1.300.582,08	TR	947.545,91	CS	-353.036,17				TR	66.941,16
<b>30000 TOTALE</b>												
	Entrate extratributarie	RS	3.813.080,03	RR	275.507,20	R	0,00				EP	3.537.172,83
		CP	2.982.825,22	RC	1.905.088,51	A	1.989.287,88	CP	-993.537,34		EC	84.199,37
		CS	6.887.393,80	TR	2.180.595,71	CS	-4.706.398,09				TR	3.621.372,20
<b>TITOLO 4: Entrate in conto capitale</b>												



TITOLO TIPOLOGIA	DENOMINAZIONE	RESIDUI ATTIVI AL 1/1/2016 (RS)		RISCOSSIONI IN C/RESIDUI (RR)		RISCOSSIONI IN C/ COMPETENZA (RC)		RIACCERTAMENTI RESIDUI (R)		MAGGIORI O MINORI ENTRATE DI COMPETENZA -A- CP(S)		RESIDUI ATTIVI DA ESERCIZI PRECEDENTI (EP-RS-RR+R)	
		PREVISIONI DEFINITIVE DI COMPETENZA (CP)		RISCOSSIONI IN C/ COMPETENZA (RC)		ACCERTAMENTI (A)(4)		MAGGIORI O MINORI ENTRATE DI CASSA -TR-CS(S)		MAGGIORI O MINORI ENTRATE DI CASSA -TR-CS(S)		RESIDUI ATTIVI DA ESERCIZIO DI COMPETENZA (EC-A-RC)	
		PREVISIONI DEFINITIVE DI CASSA (CS)		TOTALE RISCOSSIONI (TR=RR +RC)		MAGGIORI O MINORI ENTRATE DI CASSA -TR-CS(S)		MAGGIORI O MINORI ENTRATE DI CASSA -TR-CS(S)		TOTALE RESIDUI ATTIVI DA RIPORTARE (TR=EP+EC)		EP	
40200	TIPOLOGIA 200: Contributi agli investimenti	RS	298.000,98	RR	0,00	RC	0,00	R	0,00	CP	-262.000,00	EP	298.000,98
		CP	262.000,00	RC	0,00	A	0,00	A	0,00	CP		EC	0,00
		CS	560.000,98	TR	0,00	CS	-560.000,98	CS	-560.000,98			TR	298.000,98
<b>40000 TOTALE TITOLO 4</b>	<i>Entrate in conto capitale</i>	RS	298.000,98	RR	0,00	RC	0,00	R	0,00	CP	-262.000,00	EP	298.000,98
		CP	262.000,00	RC	0,00	A	0,00	A	0,00	CP		EC	0,00
		CS	560.000,98	TR	0,00	CS	-560.000,98	CS	-560.000,98			TR	298.000,98
<b>TITOLO 9:</b>	<i>Entrate per conto terzi e partite di giro</i>												
90100	TIPOLOGIA 100: Entrate per partite di giro	RS	1.735.828,62	RR	1.025.507,30	RC	0,00	R	0,00	CP	-3.393.927,35	EP	710.321,32
		CP	6.510.000,00	RC	2.993.183,63	A	3.116.072,65	A	3.116.072,65	CP		EC	122.889,02
		CS	8.245.828,62	TR	4.018.690,93	CS	-4.227.137,69	CS	-4.227.137,69			TR	833.210,34
90200	TIPOLOGIA 200: Entrate per conto terzi	RS	39.893,88	RR	0,00	RC	0,00	R	0,00	CP	-45.000,00	EP	39.893,88
		CP	45.000,00	RC	0,00	A	0,00	A	0,00	CP		EC	0,00
		CS	84.893,88	TR	0,00	CS	-84.893,88	CS	-84.893,88			TR	39.893,88
<b>90000 TOTALE TITOLO 9</b>	<i>Entrate per conto terzi e partite di giro</i>	RS	1.775.722,50	RR	1.025.507,30	RC	0,00	R	0,00	CP	-3.438.927,35	EP	750.215,20
		CP	6.555.000,00	RC	2.993.183,63	A	3.116.072,65	A	3.116.072,65	CP		EC	122.889,02
		CS	8.330.722,50	TR	4.018.690,93	CS	-4.312.031,57	CS	-4.312.031,57			TR	873.104,22
<b>TOTALE TITOLI</b>		RS	10.136.562,28	RR	5.172.751,12	RC	0,00	R	0,00	CP	-7.640.553,83	EP	4.963.811,16
		CP	30.104.859,00	RC	21.388.128,78	A	22.464.305,17	A	22.464.305,17	CP		EC	1.076.176,39
		CS	41.302.155,83	TR	26.560.879,90	CS	-14.741.275,93	CS	-14.741.275,93			TR	6.039.987,55
<b>TOTALE GENERALE DELLE ENTRATE</b>		RS	10.136.562,28	RR	5.172.751,12	RC	0,00	R	0,00	CP	-7.640.553,83	EP	4.963.811,16
		CP	35.629.783,64	RC	21.388.128,78	A	22.464.305,17	A	22.464.305,17	CP		EC	1.076.176,39
		CS	44.611.729,17	TR	26.560.879,90	CS	-14.741.275,93	CS	-14.741.275,93			TR	6.039.987,55

(1) Indicare l'importo del fondo pluriennale vincolato risultante dal conto del bilancio dell'anno precedente (spesa).

(2) Indicare l'importo definitivo dell'utilizzo del risultato di amministrazione.


(3) Indicare l'ammontare complessivo derivante dal riaccertamento dei residui (comprende l'importo dei crediti definitivamente cancellati in quanto assolutamente inesigibili, l'importo dei crediti cancellati e reimputati agli esercizi in cui l'obbligazione è esigibile effettuata in occasione del riaccertamento straordinario dei residui, l'importo dei crediti di dubbio e difficile esazione cancellati secondo le modalità previste dal principio applicato della contabilità finanziaria 9.2). La voce comprende inoltre le rettifiche in aumento dei residui attivi effettuate a seguito della riscossione di residui attivi cancellati dalle scritture (ad es. in anni precedenti è stato cancellato un residuo attivo in quanto considerato assolutamente inesigibile. In caso di riscossione di tale credito nel corso dell'esercizio cui si riferisce il rendiconto si effettua un riaccertamento dei residui attivi in aumento). Le rettifiche in aumento sono indicate con il segno "+", le rettifiche in riduzione sono indicate con il segno "-",.

(4) Indicare gli accertamenti imputati contabilmente all'esercizio cui il rendiconto si riferisce al netto dei crediti che, in occasione del riaccertamento ordinario dei residui effettuato ai sensi dell'articolo 3, comma 4, risultassero non esigibili e reimputati agli esercizi in cui le obbligazioni risultano esigibili. Nel primo esercizio di applicazione del titolo primo del D.Lgs 118/2011 la voce comprende i crediti che sono stati oggetto del riaccertamento straordinario dei residui e reimputati all'esercizio.

(5) Le maggiori entrate sono indicate con il segno "+", le minori entrate sono indicate con il segno "-".







Regione Calabria

**A.R.P.A.Cal**

Agenzia Regionale per la Protezione dell'Ambiente della Calabria




## **RENDICONTO DELLA GESTIONE 2016**

### **02) CONTO DEL BILANCIO – GESTIONE DELLE SPESE**







Regione Calabria


**A.R.P.A.Cal**

Agenzia Regionale per la Protezione dell'Ambiente della Calabria



## RENDICONTO DELLA GESTIONE 2016

### 03) CONTO DEL BILANCIO – RIEPILOGO GENERALE DELLE ENTRATE



CONTO DEL BILANCIO - RIEPILOGO GENERALE DELLE ENTRATE

TITOLO	DENOMINAZIONE	RESIDUI ATTIVI AL 1/1/2016		RISCOSSIONI IN C/RESIDUI		RIACCERTAMENTI RESIDUI (R)		RESIDUI ATTIVI DA ESERCIZI PRECEDENTI (EP=RS-RR+R)	
		(RS)		(RR)		(3)		RESIDUI ATTIVI DA ESERCIZIO DI COMPETENZA (EC=A-RC)	
		PREVISIONI DEFINITIVE DI COMPETENZA (CP)	PREVISIONI DEFINITIVE DI CASSA (CS)	RISCOSSIONI IN C/COMPETENZA (RC)	TOTALE RISCOSSIONI (TR=RR+RC)	ACCERTAMENTI (A)(4)	MAGGIORI O MINORI ENTRATE DI CASSA =TR-CS(5)	MAGGIORI O MINORI ENTRATE DI COMPETENZA =A-CF(5)	TOTALE RESIDUI ATTIVI DA RIPORTARE (TR=EP+EC)
	FONDO PLURIENNALE VINCOLATO PER SPESE CORRENTI (1)	CP	4.820.955,05						
	FONDO PLURIENNALE VINCOLATO PER SPESE IN CONTO CAPITALE (1)	CP	62.600,75						
	UTILIZZO AVANZO DI AMMINISTRAZIONE (2)	CP	641.368,84						
	- di cui Utilizzo Fondo anticipazioni di liquidità (DL 35/2013 e successive modifiche e rifinanziamenti)	CP	0,00						
	- solo per le Regioni								
	FONDO DI CASSA ALL'1/1/2016	CS	3.309.573,34						
<b>TITOLO 2</b>	<b>Trasferimenti correnti</b>	RS	4.249.758,77	RR	3.871.336,62	R	0,00		378.422,15
		CP	20.305.033,78	RC	16.489.856,64	A	17.358.944,64	CP	869.088,00
		CS	25.524.038,55	TR	20.361.193,26	CS	-5.162.845,29		1.247.510,15
<b>TITOLO 3</b>	<b>Entrate extratributarie</b>	RS	3.813.080,03	RR	275.907,20	R	0,00		3.537.172,83
		CP	2.982.825,22	RC	1.905.088,51	A	1.989.287,88	CP	84.199,37
		CS	6.887.393,80	TR	2.180.995,71	CS	-4.706.398,09		3.621.372,20
<b>TITOLO 4</b>	<b>Entrate in conto capitale</b>	RS	298.000,98	RR	0,00	R	0,00		298.000,98
		CP	262.000,00	RC	0,00	A	0,00	CP	0,00
		CS	560.000,98	TR	0,00	CS	-560.000,98		298.000,98
<b>TITOLO 9</b>	<b>Entrate per conto terzi e partite di giro</b>	RS	1.775.722,50	RR	1.025.507,30	R	0,00		750.215,20
		CP	6.555.000,00	RC	2.993.183,63	A	3.116.072,65	CP	122.889,02
		CS	8.330.722,50	TR	4.018.690,93	CS	-4.312.031,57		873.104,22
<b>TOTALE TITOLI</b>		RS	10.136.562,28	RR	5.172.751,12	R	0,00		4.963.811,16
		CP	30.104.859,00	RC	21.388.128,78	A	22.464.305,17	CP	1.076.176,39
		CS	41.302.155,83	TR	26.560.879,90	CS	-14.741.275,93		6.039.987,55
<b>TOTALE GENERALE DELLE ENTRATE</b>		RS	10.136.562,28	RR	5.172.751,12	R	0,00		4.963.811,16
		CP	35.629.783,64	RC	21.388.128,78	A	22.464.305,17	CP	1.076.176,39
		CS	44.611.729,17	TR	26.560.879,90	CS	-14.741.275,93		6.039.987,55

(1) Indicare l'importo del fondo pluriennale vincolato risultante dal conto del bilancio dell'anno precedente (spesa).


(2) Indicare l'importo definitivo dell'utilizzo del risultato di amministrazione

(3) Indicare l'ammontare complessivo derivante dal riaccertamento dei residui (comprende l'importo dei crediti definitivamente cancellati in quanto assolutamente inesigibili, l'importo dei crediti cancellati a seguito della riscossione di residui attivi cancellati dalle scritture (ad es. In anni precedenti è stato l'importo dei crediti di dubbia e difficile esazione cancellati secondo le modalità previste dal principio applicato della contabilità finanziaria 9.2). La voce comprende inoltre le rettifiche in aumento dei residui attivi effettuate a seguito della riscossione di residui attivi cancellati dalle scritture (ad es. In anni precedenti è stato cancellato un residuo attivo in quanto considerato assolutamente inesigibile. In caso di riscossione di tale credito nel corso dell'esercizio cui si riferisce il rendiconto si effettua un riaccertamento dei residui attivi in aumento). Le rettifiche in aumento sono indicate con il segno "+", le rettifiche in riduzione sono indicate con il segno "-".

(4) Indicare gli accertamenti imputati contabilmente all'esercizio cui il rendiconto si riferisce al netto dei crediti che, in occasione del riaccertamento ordinario dei residui effettuato ai sensi dell'articolo 3, comma 4, risultassero non esigibili e reimputati agli esercizi in cui le obbligazioni risultano esigibili. Nel primo esercizio di applicazione del titolo primo del D.Lgs 118/2011 la voce comprende i crediti che sono stati oggetto del riaccertamento straordinario dei residui e reimputati all'esercizio.

(5) Le maggiori entrate sono indicate con il segno "+", le minori entrate sono indicate con il segno "-".





Regione Calabria

**A.R.P.A. Cal**

Agenzia Regionale per la Protezione dell'Ambiente della Calabria



## **RENDICONTO DELLA GESTIONE 2016**

### **04) CONTO DEL BILANCIO – RIEPILOGO GENERALE DELLE SPESE**






CONTO DEL BILANCIO - RIEPILOGO GENERALE DELLE SPESE

TITOLO	RESIDUI PASSIVI AL 1/1/2016 (RS)		PAGAMENTI IN C/RESIDUI (PR)		RIACCERTAMENTO RESIDUI (R)(1)		RESIDUI PASSIVI DA ESERCIZI PRECEDENTI (EP-RS-PR+R)	
	PREVISIONI DEFINITIVE DI COMPETENZA (CP)		PAGAMENTI IN C/COMPETENZA (PC)		IMPEGNI (I)(2)		RESIDUI PASSIVI DA ESERCIZIO DI COMPETENZA (EC-IPC)	
	PREVISIONI DEFINITIVE DI CASSA (CS)		TOTALE PAGAMENTI (TP=PR+PC)		FONDO PLURIENNALE VINCOLATO (FPV)(3)		TOTALE RESIDUI PASSIVI DA RIPORTARE (TR=EP+EC)	
DISAVANZO DI AMMINISTRAZIONE								
CP 108.233,95								
<b>TITOLO 1</b>								
<i>Spese correnti</i>								
	RS	3.021.488,81	PR	1.982.305,77	R	-389.796,55	EP	649.386,49
	CP	27.357.649,38	PC	14.190.977,68	I	20.297.924,66	EC	6.101.946,98
	CS	30.379.138,19	TP	16.173.283,45	FPV	1.146.130,70	TR	6.751.333,47
<b>TITOLO 2</b>								
<i>Spese in conto capitale</i>								
	RS	75.431,07	PR	15.589,01	R	-6.207,48	EP	53.634,58
	CP	1.608.900,31	PC	35.645,40	I	589.872,62	EC	554.227,22
	CS	1.684.331,38	TP	51.234,41	FPV	211.851,28	TR	607.861,80
<b>TITOLO 7</b>								
<i>Uscite per conto terzi e partite di giro</i>								
	RS	793.740,28	PR	9.312,24	R	0,00	EP	784.428,04
	CP	6.555.000,00	PC	2.510.295,85	I	3.116.072,65	EC	605.776,80
	CS	7.348.740,28	TP	2.519.608,09	FPV	0,00	TR	1.390.204,84
<b>TOTALE TITOLI</b>								
	RS	3.890.660,16	PR	2.007.207,02	R	-396.004,03	EP	1.487.449,11
	CP	35.521.549,69	PC	16.736.918,93	I	23.998.869,93	EC	7.261.951,00
	CS	39.412.209,85	TP	18.744.125,95	FPV	1.357.981,98	TR	8.749.400,11
<b>TOTALE GENERALE DELLE SPESE</b>								
	RS	3.890.660,16	PR	2.007.207,02	R	-396.004,03	EP	1.487.449,11
	CP	35.629.783,64	PC	16.736.918,93	I	23.998.869,93	EC	7.261.951,00
	CS	39.412.209,85	TP	18.744.125,95	FPV	1.357.981,98	TR	8.749.400,11





Regione Calabria

**A.R.P.A. Cal**

Agenzia Regionale per la Protezione dell'Ambiente della Calabria




## **RENDICONTO DELLA GESTIONE 2016**

### **05) CONTO DEL BILANCIO – RIEPILOGO GENERALE DELLE SPESE PER MISSIONI**




CONTO DEL BILANCIO - GESTIONE DELLE SPESE

MISSIONE, PROGRAMMA, TITOLO	RESIDUI PASSIVI AL 1/1/2016 (RS)		PAGAMENTI IN C/RESIDUI (PR)		RIACCERTAMENTO RESIDUI (R/I)		RESIDUI PASSIVI DA ESERCIZI PRECEDENTI (EP=RS-PR+R)	
	PREVISIONI DEFINITIVE DI COMPETENZA (CP)		PAGAMENTI IN C/COMPETENZA (PC)		IMPEGNI (I/2)		RESIDUI PASSIVI DA ESERCIZIO DI COMPETENZA (EC=CP-I-FPV)	
	PREVISIONI DEFINITIVE DI CASSA (CS)	TOTALE PAGAMENTI (TP=PR+PC)	TOTALE PAGAMENTI (TP=PR+PC)	FONDO PLURIENNALE VINCOLATO (FPV) (3)	FONDO PLURIENNALE VINCOLATO (FPV) (3)	ECONOMIE DI COMPETENZA (ECP=CP-I-FPV)	TOTALE RESIDUI PASSIVI DA RIPORTARE (TR=EP+EC)	
<b>DISAVANZO DI AMMINISTRAZIONE</b>								
CP 108.233,95								
<i>MISSIONE 01 Servizi istituzionali, generali e di gestione</i>								
0101 PROGRAMMA 01	Organi istituzionali							
TITOLO 1	Spese correnti							
	RS	33.328,87	PR	18.502,07	R	0,00	EP	14.826,80
	CP	376.392,96	PC	58.858,38	I	66.511,28	EC	7.652,90
	CS	409.721,83	TP	77.360,45	FPV	17.877,38	TR	22.479,70
TOTALE PROGRAMMA 01	RS	33.328,87	PR	18.502,07	R	0,00	EP	14.826,80
	CP	376.392,96	PC	58.858,38	I	66.511,28	EC	7.652,90
	CS	409.721,83	TP	77.360,45	FPV	17.877,38	TR	22.479,70
0102 PROGRAMMA 02	Segreteria generale							
TITOLO 1	Spese correnti							
	RS	25.200,56	PR	23.884,21	R	-1.261,35	EP	55,00
	CP	43.338,88	PC	18.187,63	I	31.896,81	EC	13.709,18
	CS	68.539,44	TP	42.071,84	FPV	305,00	TR	13.764,18
TOTALE PROGRAMMA 02	RS	25.200,56	PR	23.884,21	R	-1.261,35	EP	55,00
	CP	43.338,88	PC	18.187,63	I	31.896,81	EC	13.709,18
	CS	68.539,44	TP	42.071,84	FPV	305,00	TR	13.764,18
0103 PROGRAMMA 03	Gestione economica, finanziaria, programmazione e provveditorato							
TITOLO 1	Spese correnti							
	RS	522.182,74	PR	403.909,67	R	-97.967,03	EP	20.306,04
	CP	1.364.674,07	PC	353.382,66	I	939.076,09	EC	585.693,43
	CS	1.886.856,81	TP	757.292,33	FPV	263.544,66	TR	605.999,47
TITOLO 2	Spese in conto capitale							
	RS	8.069,09	PR	5.069,09	R	-3.000,00	EP	0,00
	CP	3.428,85	PC	893,42	I	3.428,85	EC	2.535,43
	CS	11.497,94	TP	5.962,51	FPV	2.308,98	TR	2.535,43
TOTALE PROGRAMMA 03	RS	530.251,83	PR	408.978,76	R	-100.967,03	EP	20.306,04
	CP	1.368.102,92	PC	354.276,08	I	942.504,94	EC	588.228,86
	CS	1.898.354,75	TP	763.254,84	FPV	265.853,64	TR	608.534,90
0104 PROGRAMMA 04	Gestione delle entrate tributarie e servizi fiscali							
TITOLO 1	Spese correnti							
	RS	17.764,58	PR	2.330,63	R	-5.268,95	EP	10.165,00
	CP	292.294,08	PC	152.556,00	I	158.902,58	EC	6.346,58
	CS	310.058,66	TP	154.886,63	FPV	96.201,91	TR	16.511,58
TOTALE PROGRAMMA 04	RS	17.764,58	PR	2.330,63	R	-5.268,95	EP	10.165,00
	CP	292.294,08	PC	152.556,00	I	158.902,58	EC	6.346,58
	CS	310.058,66	TP	154.886,63	FPV	96.201,91	TR	16.511,58
0105 PROGRAMMA 05	Gestione dei beni demaniali e patrimoniali							
TITOLO 1	Spese correnti							
	RS	451.417,14	PR	359.557,70	R	-37.605,59	EP	54.253,85
	CP	847.537,10	PC	268.385,15	I	563.635,23	EC	192.080,35
	CS	1.298.954,24	TP	627.942,85	FPV	91.821,52	TR	349.508,93
TITOLO 2	Spese in conto capitale							
	RS	11.470,38	PR	8.262,92	R	-3.207,46	EP	0,00
	CP	126.000,00	PC	0,00	I	0,00	EC	0,00
	CS	137.470,38	TP	8.262,92	FPV	0,00	TR	0,00






MISSIONE, PROGRAMMA, TITOLO	DENOMINAZIONE	RESIDUI PASSIVI AL 1/1/2016 (RS)			PAGAMENTI IN C/RESIDUI (PR)		RIACCERTAMENTO RESIDUI (R)(I)		ECONOMIE DI COMPETENZA (ECP=CP-I-FPV)		RESIDUI PASSIVI DA ESERCIZI PRECEDENTI (EP=RS-PR+R)	
		PREVISIONI DEFINITIVE DI COMPETENZA (CP)			PAGAMENTI IN C/COMPETENZA (PC)		IMPEGNI (I)(2)				RESIDUI PASSIVI DA ESERCIZIO DI COMPETENZA (EC=L-PC)	
		PREVISIONI DEFINITIVE DI CASSA (CS)			TOTALE PAGAMENTI (TP=PR+PC)		FONDO PLURIENNALE VINCOLATO (FPV)(3)				TOTALE RESIDUI PASSIVI DA RIPORTARE (TR=EP+ECP)	
<b>TOTALE PROGRAMMA 05</b>	<i>Gestione dei beni demaniali e patrimoniali</i>	RS	462.887,52	PR	367.820,62	R	-40.813,05			EP	54.253,85	
		CP	973.537,10	PC	268.385,15	I	563.635,23	ECP	318.080,35	EC	295.250,08	
		CS	1.436.424,62	TP	636.205,77	FPV	91.821,52			TR	349.503,93	
<b>0108 PROGRAMMA 08</b>	<i>Statistica e sistemi informativi</i>	RS	83.042,85	PR	19.737,04	R	-63.305,81			EP	0,00	
	<i>Spese correnti</i>	CP	292.878,97	PC	2.582,00	I	33.691,45	ECP	211.513,32	EC	31.109,45	
		CS	375.921,82	TP	22.319,04	FPV	47.674,20			TR	31.109,45	
	<i>Spese in conto capitale</i>	RS	0,00	PR	0,00	R	0,00			EP	0,00	
		CP	10.000,00	PC	0,00	I	0,00	ECP	7.950,56	EC	0,00	
		CS	10.000,00	TP	0,00	FPV	2.049,44			TR	0,00	
<b>TOTALE PROGRAMMA 08</b>	<i>Statistica e sistemi informativi</i>	RS	83.042,85	PR	19.737,04	R	-63.305,81			EP	0,00	
		CP	302.878,97	PC	2.582,00	I	33.691,45	ECP	219.463,88	EC	31.109,45	
		CS	385.921,82	TP	22.319,04	FPV	49.723,64			TR	31.109,45	
<b>0110 PROGRAMMA 10</b>	<i>Risorse umane</i>	RS	1.002.896,68	PR	831.798,00	R	-167.634,56			EP	3.464,12	
	<i>Spese correnti</i>	CP	17.209.280,00	PC	12.356.167,04	I	14.930.262,56	ECP	2.214.844,05	EC	2.594.095,52	
		CS	18.212.176,68	TP	13.187.965,04	FPV	44.173,39			TR	2.597.559,64	
<b>TOTALE PROGRAMMA 10</b>	<i>Risorse umane</i>	RS	1.002.896,68	PR	831.798,00	R	-167.634,56			EP	3.464,12	
		CP	17.209.280,00	PC	12.356.167,04	I	14.930.262,56	ECP	2.214.844,05	EC	2.594.095,52	
		CS	18.212.176,68	TP	13.187.965,04	FPV	44.173,39			TR	2.597.559,64	
<b>0111 PROGRAMMA 11</b>	<i>Altri servizi generali</i>	RS	48.065,39	PR	44.893,39	R	0,00			EP	3.172,00	
	<i>Spese correnti</i>	CP	425.018,08	PC	98.446,97	I	306.037,85	ECP	54.830,06	EC	207.590,88	
		CS	473.083,47	TP	143.340,36	FPV	64.150,17			TR	210.762,88	
<b>TOTALE PROGRAMMA 11</b>	<i>Altri servizi generali</i>	RS	48.065,39	PR	44.893,39	R	0,00			EP	3.172,00	
		CP	425.018,08	PC	98.446,97	I	306.037,85	ECP	54.830,06	EC	207.590,88	
		CS	473.083,47	TP	143.340,36	FPV	64.150,17			TR	210.762,88	
<b>TOTALE MISSIONE 01</b>	<i>Servizi istituzionali, generali e di gestione</i>	RS	2.203.438,28	PR	1.717.944,72	R	-379.250,75			EP	106.242,81	
		CP	20.990.842,99	PC	13.309.459,25	I	17.053.442,70	ECP	3.307.293,64	EC	3.743.983,45	
		CS	23.194.281,27	TP	15.027.403,97	FPV	630.106,65			TR	3.850.226,26	
<b>MISSIONE 03</b>	<i>Tutela e valorizzazione dei beni e attività culturali</i>											
<b>0502 PROGRAMMA 02</b>	<i>Attività culturali e interventi diversi nel settore culturale</i>	RS	1.159,00	PR	1.159,00	R	0,00			EP	0,00	
	<i>Spese in conto capitale</i>	CP	0,00	PC	0,00	I	0,00	ECP	0,00	EC	0,00	
		CS	1.159,00	TP	1.159,00	FPV	0,00			TR	0,00	
<b>TOTALE PROGRAMMA 02</b>	<i>Attività culturali e interventi diversi nel settore culturale</i>	RS	1.159,00	PR	1.159,00	R	0,00			EP	0,00	
		CP	0,00	PC	0,00	I	0,00	ECP	0,00	EC	0,00	
		CS	1.159,00	TP	1.159,00	FPV	0,00			TR	0,00	
<b>TOTALE MISSIONE 05</b>	<i>Tutela e valorizzazione dei beni e attività culturali</i>	RS	1.159,00	PR	1.159,00	R	0,00			EP	0,00	
		CP	0,00	PC	0,00	I	0,00	ECP	0,00	EC	0,00	
		CS	1.159,00	TP	1.159,00	FPV	0,00			TR	0,00	
<b>MISSIONE 09</b>	<i>Sviluppo sostenibile e tutela del territorio e dell'ambiente</i>											




MISSIONE, PROGRAMMA, TITOLO	DENOMINAZIONE	RESIDUI PASSIVI AL 1/1/2016 (RS)		PAGAMENTI IN C/RESIDUI (PR)		RIACCERTAMENTO RESIDUI (R)(I)		ECONOMIE DI COMPETENZA (ECP=CP-I-FPV)		RESIDUI PASSIVI DA ESERCIZI PRECEDENTI (EP=RS-PR+R)	
		PREVISIONI DEFINITIVE DI COMPETENZA (CP)		PAGAMENTI IN C/COMPETENZA (PC)		IMPEGNI (I)(2)				RESIDUI PASSIVI DA ESERCIZIO DI COMPETENZA (EC=L-PC)	
		PREVISIONI DEFINITIVE DI CASSA (CS)		TOTALE PAGAMENTI (TP=PR+PC)		FONDO PLURIENNALE VINCOLATO (FPV)(3)				TOTALE RESIDUI PASSIVI DA RIPORTARE (TR=EP+EC)	
		RS	CP	PR	PC	R	I			EP	EC
0901 PROGRAMMA 01	Difesa del suolo	671.383,65	3.541.930,93	136.538,70	654.867,28			-452,95		534.392,00	
TITOLO 1	Spese correnti	CS	4.213.314,58	TP	791.405,98	FPV	410.208,77		ECP	1.403.797,26	
		RS	45.000,00	PR	0,00	R	0,00			45.000,00	
TITOLO 2	Spese in conto capitale	CP	650.179,00	PC	6.035,00	I	88.388,20		ECP	379.096,40	
		CS	695.179,00	TP	6.035,00	FPV	181.794,40			82.349,20	
TOTALE PROGRAMMA 01	Difesa del suolo	RS	716.383,65	PR	136.538,70	R	-452,95			579.392,00	
		CP	4.192.109,93	PC	660.906,28	I	1.816.313,10		ECP	1.783.793,66	
		CS	4.908.493,58	TP	797.444,98	FPV	592.003,17			1.734.798,82	
0902 PROGRAMMA 02	Tutela, valorizzazione e recupero ambientale	RS	107.070,10	PR	86.376,66	R	-16.299,51			4.393,93	
TITOLO 1	Spese correnti	CP	477.883,92	PC	147.843,21	I	312.011,77		ECP	60.438,85	
		CS	584.954,02	TP	234.219,87	FPV	105.433,30			164.168,56	
TITOLO 2	Spese in conto capitale	RS	0,00	PR	0,00	R	0,00			0,00	
		CP	69.000,00	PC	8.768,94	I	14.854,42		ECP	28.447,12	
		CS	69.000,00	TP	8.768,94	FPV	25.698,46			6.085,48	
TOTALE PROGRAMMA 02	Tutela, valorizzazione e recupero ambientale	RS	107.070,10	PR	86.376,66	R	-16.299,51			4.393,93	
		CP	546.883,92	PC	156.612,15	I	326.866,19		ECP	88.885,97	
		CS	653.954,02	TP	242.988,81	FPV	131.131,76			170.254,04	
0903 PROGRAMMA 03	Rifiuti	RS	3.932,50	PR	3.932,50	R	0,00			0,00	
TITOLO 1	Spese correnti	CP	0,00	PC	0,00	I	0,00		ECP	0,00	
		CS	3.932,50	TP	3.932,50	FPV	0,00			0,00	
TITOLO 2	Spese in conto capitale	RS	0,00	PR	0,00	R	0,00			0,00	
		CP	54.000,00	PC	0,00	I	48.312,00		ECP	5.688,00	
		CS	54.000,00	TP	0,00	FPV	0,00			48.312,00	
TOTALE PROGRAMMA 03	Rifiuti	RS	3.932,50	PR	3.932,50	R	0,00			0,00	
		CP	54.000,00	PC	0,00	I	48.312,00		ECP	5.688,00	
		CS	57.932,50	TP	3.932,50	FPV	0,00			48.312,00	
0908 PROGRAMMA 08	Qualità dell'aria e riduzione dell'inquinamento	RS	25.777,75	PR	21.419,20	R	-0,80			4.357,75	
TITOLO 1	Spese correnti	CP	532.967,13	PC	71.161,36	I	143.577,13		ECP	72.415,77	
		CS	558.744,88	TP	92.580,56	FPV	4.290,40			385.099,60	
TITOLO 2	Spese in conto capitale	RS	0,00	PR	0,00	R	0,00			0,00	
		CP	50.000,00	PC	0,00	I	0,00		ECP	50.000,00	
		CS	50.000,00	TP	0,00	FPV	0,00			0,00	
TOTALE PROGRAMMA 08	Qualità dell'aria e riduzione dell'inquinamento	RS	25.777,75	PR	21.419,20	R	-0,80			4.357,75	
		CP	582.967,13	PC	71.161,36	I	143.577,13		ECP	435.099,60	
		CS	608.744,88	TP	92.580,56	FPV	4.290,40			72.415,77	
0909 PROGRAMMA 09	Politica regionale unitaria per lo sviluppo sostenibile e la tutela del territorio e l'ambiente	RS	28.426,00	PR	28.426,00	R	0,00			0,00	
TITOLO 1	Spese correnti	CP	752.460,48	PC	8.540,00	I	538.170,48		ECP	214.290,00	
		CS	780.886,48	TP	36.966,00	FPV	0,00			8.694,58	
TITOLO 2	Spese in conto capitale	RS	9.732,60	PR	1.098,00	R	-0,02			0,00	
		CP	646.292,46	PC	19.944,04	I	434.889,15		ECP	211.403,31	
		CS	656.025,06	TP	21.042,04	FPV	0,00			423.579,69	





MISSIONE, PROGRAMMA, TITOLO	DENOMINAZIONE	RESIDUI PASSIVI AL 1/1/2016 (RS)		PAGAMENTI IN C/RESIDUI (PR)		RIACCERTAMENTO RESIDUI (R/I)		ECONOMIE DI COMPETENZA (ECP=CP-I-FPV)		RESIDUI PASSIVI DA ESERCIZI PRECEDENTI (EP=RS-PR+R)	
		PREVISIONI DEFINITIVE DI COMPETENZA (CP)		PAGAMENTI IN C/ COMPETENZA (PC)		IMPEGNI (I/2)				RESIDUI PASSIVI DA ESERCIZIO DI COMPETENZA (EC=L-PC)	
		PREVISIONI DEFINITIVE DI CASSA (CS)	TOTALE PAGAMENTI (TP=PR +PC)	TOTALE PAGAMENTI (TP=PR +PC)	TOTALE PLURIENNALE VINCOLATO (FPV) (3)	FONDO PLURIENNALE VINCOLATO (FPV) (3)	TOTALE RESIDUI PASSIVI DA RIPORTARE (TR=EP+EC)	EP	EC	TR	
<b>TOTALE PROGRAMMA 09</b>	<i>Politica regionale unitaria per lo sviluppo sostenibile e la tutela del territorio e l'ambiente</i>	RS 38.158,60 CP 1.398.752,94 CS 1.436.911,54	PR 29.524,00 PC 28.484,04 TP 58.008,04	R -0,02 I 973.059,63 FPV 0,00		EP 8.634,58 EC 944.575,59 TR 953.210,17					
<b>TOTALE MISSIONE 09</b>	<i>Sviluppo sostenibile e tutela del territorio e dell'ambiente</i>	RS 891.322,60 CP 6.774.713,92 CS 7.666.036,52	PR 277.791,06 PC 917.163,83 TP 1.194.954,89	R -16.753,28 I 3.308.128,05 FPV 727.425,33		EP 596.778,26 EC 2.390.964,22 TR 2.987.742,48					
<b>MISSIONE 11</b> <i>Soccorso civile</i>											
<b>1101 PROGRAMMA 01</b>	<i>Sistema di protezione civile</i>	RS 1.000,00 CP 50.000,00 CS 51.000,00	PR 1.000,00 PC 0,00 TP 1.000,00	R 0,00 I 6.229,69 FPV 450,00		EP 0,00 EC 6.229,69 TR 6.229,69					
<b>TOTALE PROGRAMMA 01</b>	<i>Sistema di protezione civile</i>	RS 1.000,00 CP 50.000,00 CS 51.000,00	PR 1.000,00 PC 0,00 TP 1.000,00	R 0,00 I 6.229,69 FPV 450,00		EP 0,00 EC 6.229,69 TR 6.229,69					
<b>TOTALE MISSIONE 11</b>	<i>Soccorso civile</i>	RS 1.000,00 CP 50.000,00 CS 51.000,00	PR 1.000,00 PC 0,00 TP 1.000,00	R 0,00 I 6.229,69 FPV 450,00		EP 0,00 EC 6.229,69 TR 6.229,69					
<b>MISSIONE 18</b> <i>Relazioni con le altre autonomie territoriali e locali</i>											
<b>1801 PROGRAMMA 01</b>	<i>Relazioni finanziarie con le altre autonomie territoriali</i>	RS 0,00 CP 102.710,00 CS 102.710,00	PR 0,00 PC 0,00 TP 0,00	R 0,00 I 102.710,00 FPV 0,00		EP 0,00 EC 102.710,00 TR 102.710,00					
<b>TOTALE PROGRAMMA 01</b>	<i>Relazioni finanziarie con le altre autonomie territoriali</i>	RS 0,00 CP 102.710,00 CS 102.710,00	PR 0,00 PC 0,00 TP 0,00	R 0,00 I 102.710,00 FPV 0,00		EP 0,00 EC 102.710,00 TR 102.710,00					
<b>TOTALE MISSIONE 18</b>	<i>Relazioni con le altre autonomie territoriali e locali</i>	RS 0,00 CP 102.710,00 CS 102.710,00	PR 0,00 PC 0,00 TP 0,00	R 0,00 I 102.710,00 FPV 0,00		EP 0,00 EC 102.710,00 TR 102.710,00					
<b>MISSIONE 20</b> <i>FONDI E ACCANTONAMENTI</i>											
<b>2001 PROGRAMMA 01</b>	<i>Fondo di riserva</i>	RS 0,00 CP 41.135,10 CS 41.135,10	PR 0,00 PC 0,00 TP 0,00	R 0,00 I 0,00 FPV 0,00		EP 0,00 EC 41.135,10 TR 41.135,10					
<b>TOTALE PROGRAMMA 01</b>	<i>Fondo di riserva</i>	RS 0,00 CP 41.135,10 CS 41.135,10	PR 0,00 PC 0,00 TP 0,00	R 0,00 I 0,00 FPV 0,00		EP 0,00 EC 41.135,10 TR 41.135,10					
<b>2002 PROGRAMMA 02</b>	<i>Fondo svalutazione crediti</i>	RS 0,00 CP 41.135,10 CS 41.135,10	PR 0,00 PC 0,00 TP 0,00	R 0,00 I 0,00 FPV 0,00		EP 0,00 EC 41.135,10 TR 41.135,10					





MISSIONE, PROGRAMMA, TITOLO	DENOMINAZIONE	RESIDUI PASSIVI AL 1/1/2016 (RS)		PAGAMENTI IN C/RESIDUI (PR)		RIACCERTAMENTO RESIDUI (R/I)		ECONOMIE DI COMPETENZA (ECP=CP-I-FPV)		RESIDUI PASSIVI DA ESERCIZI PRECEDENTI (EP=RS-PR+R)	
		PREVISIONI DEFINITIVE DI COMPETENZA (CP)		PAGAMENTI IN C/COMPETENZA (PC)		IMPEGNI (I/2)				RESIDUI PASSIVI DA ESERCIZIO DI COMPETENZA (EC=L-PC)	
		PREVISIONI DEFINITIVE DI CASSA (CS)		TOTALE PAGAMENTI (TP=PR+PC)		FONDO PLURIENNALE VINCOLATO (FPV) (3)				TOTALE RESIDUI PASSIVI DA RIPORTARE (TR=EP+EC)	
TITOLO 1	Spese correnti	RS	0,00	PR	0,00	R	0,00			EP	0,00
		CP	253.501,53	PC	0,00	I	0,00	ECP	253.501,53	EC	0,00
		CS	253.501,53	TP	0,00	FPV	0,00			TR	0,00
<b>TOTALE PROGRAMMA 02</b>	<b>Fondo svalutazione crediti</b>	RS	0,00	PR	0,00	R	0,00			EP	0,00
		CP	253.501,53	PC	0,00	I	0,00	ECP	253.501,53	EC	0,00
		CS	253.501,53	TP	0,00	FPV	0,00			TR	0,00
<b>TOTALE PROGRAMMA 03</b>	<b>Altri fondi</b>	RS	0,00	PR	0,00	R	0,00			EP	0,00
		CP	753.646,15	PC	0,00	I	412.286,84	ECP	341.359,31	EC	412.286,84
		CS	753.646,15	TP	0,00	FPV	0,00			TR	412.286,84
<b>TOTALE PROGRAMMA 03</b>	<b>Altri fondi</b>	RS	0,00	PR	0,00	R	0,00			EP	0,00
		CP	753.646,15	PC	0,00	I	412.286,84	ECP	341.359,31	EC	412.286,84
		CS	753.646,15	TP	0,00	FPV	0,00			TR	412.286,84
<b>TOTALE MISSIONE 20</b>	<b>FONDI E ACCANTONAMENTI</b>	RS	0,00	PR	0,00	R	0,00			EP	0,00
		CP	1.048.282,78	PC	0,00	I	412.286,84	ECP	635.995,94	EC	412.286,84
		CS	1.048.282,78	TP	0,00	FPV	0,00			TR	412.286,84
<b>MISSIONE 99</b>	<b>SERVIZI PER CONTO TERZI</b>										
<b>9901 PROGRAMMA 01</b>	<b>Servizi per conto terzi - Partite di giro</b>	RS	793.740,28	PR	9.312,24	R	0,00			EP	784.428,04
		CP	6.555.000,00	PC	2.510.295,85	I	3.116.072,65	ECP	3.438.927,35	EC	605.776,80
		CS	7.348.740,28	TP	2.519.608,09	FPV	0,00			TR	1.390.204,84
<b>TOTALE PROGRAMMA 01</b>	<b>Servizi per conto terzi - Partite di giro</b>	RS	793.740,28	PR	9.312,24	R	0,00			EP	784.428,04
		CP	6.555.000,00	PC	2.510.295,85	I	3.116.072,65	ECP	3.438.927,35	EC	605.776,80
		CS	7.348.740,28	TP	2.519.608,09	FPV	0,00			TR	1.390.204,84
<b>TOTALE MISSIONE 99</b>	<b>SERVIZI PER CONTO TERZI</b>	RS	793.740,28	PR	9.312,24	R	0,00			EP	784.428,04
		CP	6.555.000,00	PC	2.510.295,85	I	3.116.072,65	ECP	3.438.927,35	EC	605.776,80
		CS	7.348.740,28	TP	2.519.608,09	FPV	0,00			TR	1.390.204,84
<b>TOTALE MISSIONI</b>		RS	3.890.660,16	PR	2.007.207,02	R	-396.004,03			EP	1.487.449,11
		CP	35.521.549,69	PC	16.736.918,93	I	23.998.869,93	ECP	10.164.697,78	EC	7.261.951,00
		CS	39.412.209,85	TP	18.744.125,95	FPV	1.357.981,98			TR	8.749.400,11
<b>TOTALE GENERALE DELLE SPESE</b>		RS	3.890.660,16	PR	2.007.207,02	R	-396.004,03			EP	1.487.449,11
		CP	35.521.549,69	PC	16.736.918,93	I	23.998.869,93	ECP	10.164.697,78	EC	7.261.951,00
		CS	39.412.209,85	TP	18.744.125,95	FPV	1.357.981,98			TR	8.749.400,11


- (1) Indicare l'ammontare complessivo derivante dal riaccertamento dei residui (sia l'importo dei debiti definitivamente cancellati dalle scritture, sia, l'importo dei debiti successivi effettuato in occasione del riaccertamento straordinario dei residui). Non riguarda il riaccertamento di impegni di competenza dell'esercizio cui si riferisce il rendiconto. In sede di riaccertamento dei residui non può essere effettuata una rettifica in aumento dei residui passivi se non nei casi espressamente consentiti (Principio contabile applicato della contabilità finanziaria 9.1 di cui all'Allegato n. 4.2). Le rettifiche in aumento sono indicate con il segno "+", le rettifiche in riduzione sono indicate con il segno "-".
- (2) Indicare gli impegni imputati contabilmente all'esercizio cui il rendiconto si riferisce al netto dei debiti che, in occasione del riaccertamento ordinario dei residui effettuato ai sensi dell'articolo 3, comma 4, risultassero non esigibili e reimputati agli esercizi in cui le obbligazioni risultano esigibili. Nel primo esercizio di applicazione del titolo primo del decreto legislativo n. 118 del 2011, la voce comprende i debiti che sono stati cancellati nell'ambito del riaccertamento straordinario dei residui con imputazione al fondo pluriennale vincolato.
- (3) Indicare l'importo corrispondente agli impegni imputati agli esercizi successivi finanziati con il fondo pluriennale vincolato.



CONTO DEL BILANCIO - RIEPILOGO GENERALE DELLE SPESE PER MISSIONI

MISSIONE	RESIDUI PASSIVI AL 1/1/2016 (RS)		PAGAMENTI IN C/RESIDUI (PR)		RIACCERTAMENTO RESIDUI (R)(1)		RESIDUI PASSIVI DA ESERCIZI PRECEDENTI (EP=RS-PR-R)	
	PREVISIONI DEFINITIVE DI COMPETENZA (CP)		PAGAMENTI IN C/COMPETENZA (PC)		IMPEGNI (I)(2)		RESIDUI PASSIVI DA ESERCIZIO DI COMPETENZA (EC=CP-I-FPV)	
	PREVISIONI DEFINITIVE DI CASSA (CS)		TOTALE PAGAMENTI (TP=PR+PC)		FONDO PLURIENNALE VINCOLATO (FPV) (3)		TOTALE RESIDUI PASSIVI DA RIPORTARE (TR=EP+EC)	
DISAVANZO DI AMMINISTRAZIONE								
	CP	108.233,95						
<b>MISSIONE 01</b>								
	RS	2.203.438,28	PR	1.717.944,72	R	-379.250,75	EP	106.242,81
	CP	20.990.842,99	PC	13.309.459,25	I	17.053.442,70	EC	3.743.983,45
	CS	23.194.281,27	TP	15.027.403,97	FPV	630.106,65	TR	3.850.226,26
<b>MISSIONE 05</b>								
	RS	1.159,00	PR	1.159,00	R	0,00	EP	0,00
	CP	0,00	PC	0,00	I	0,00	EC	0,00
	CS	1.159,00	TP	1.159,00	FPV	0,00	TR	0,00
<b>MISSIONE 09</b>								
	RS	891.322,60	PR	277.791,06	R	-16.753,28	EP	596.778,26
	CP	6.774.713,92	PC	917.163,83	I	3.308.128,05	EC	2.390.964,22
	CS	7.666.036,52	TP	1.194.954,89	FPV	727.425,33	TR	2.987.742,48
<b>MISSIONE 11</b>								
	RS	1.000,00	PR	1.000,00	R	0,00	EP	0,00
	CP	50.000,00	PC	0,00	I	6.229,69	EC	6.229,69
	CS	51.000,00	TP	1.000,00	FPV	450,00	TR	6.229,69
<b>MISSIONE 18</b>								
	RS	0,00	PR	0,00	R	0,00	EP	0,00
	CP	102.710,00	PC	0,00	I	102.710,00	EC	102.710,00
	CS	102.710,00	TP	0,00	FPV	0,00	TR	102.710,00
<b>MISSIONE 20</b>								
	RS	0,00	PR	0,00	R	0,00	EP	0,00
	CP	1.048.282,78	PC	0,00	I	412.286,84	EC	412.286,84
	CS	1.048.282,78	TP	0,00	FPV	0,00	TR	412.286,84
<b>MISSIONE 99</b>								
	RS	793.740,28	PR	9.312,24	R	0,00	EP	784.428,04
	CP	6.555.000,00	PC	2.510.295,85	I	3.116.072,65	EC	605.776,80
	CS	7.348.740,28	TP	2.519.608,09	FPV	0,00	TR	1.390.204,84
<b>TOTALE MISSIONI</b>								
	RS	3.890.660,16	PR	2.007.207,02	R	-396.004,03	EP	1.487.449,11
	CP	35.521.549,69	PC	16.736.918,93	I	23.998.869,93	EC	7.261.951,00
	CS	39.412.209,85	TP	18.744.125,95	FPV	1.357.981,98	TR	8.749.400,11
<b>TOTALE GENERALE DELLE SPESE</b>								
	RS	3.890.660,16	PR	2.007.207,02	R	-396.004,03	EP	1.487.449,11
	CP	35.629.783,64	PC	16.736.918,93	I	23.998.869,93	EC	7.261.951,00
	CS	39.412.209,85	TP	18.744.125,95	FPV	1.357.981,98	TR	8.749.400,11





Regione Calabria  
**A.R.P.A.Cal**

Agenzia Regionale per la Protezione dell'Ambiente della Calabria



## **RENDICONTO DELLA GESTIONE 2016**

### **06) QUADRO GENERALE RIASSUNTIVO**






QUADRO GENERALE RIASSUNTIVO



ENTRATE	ACCERTAMENTI	INCASSI	SPESA	IMPEGNI	PAGAMENTI
FONDO DI CASSA ALL'INIZIO DELL'ESERCIZIO		3.309.573,34			
UTILIZZO AVANZO DI AMMINISTRAZIONE	641.368,84		DISAVANZO DI AMMINISTRAZIONE	108.233,95	
- DI CUI UTILIZZO FONDO ANTICIPAZIONI DI LIQUIDITÀ (DL 35/2013 E SUCCESSIVE MODIFICHE E RIFINANZIAMENTI) - SOLO PER LE REGIONI	0,00				
FONDO PLURIENNALE VINCOLATO DI PARTE CORRENTE (1)	4.820.955,05		TITOLO 1 - SPESE CORRENTI	20.292.924,66	16.173.283,45
FONDO PLURIENNALE VINCOLATO IN C/CAPITALE (1)	62.600,75		FONDO PLURIENNALE VINCOLATO DI PARTE CORRENTE (2)	1.146.130,70	
TITOLO 1 - ENTRATE CORRENTI DI NATURA TRIBUTARIA, CONTRIBUTIVA E PEREQUATIVA	0,00	20.361.193,26			
TITOLO 2 - TRASFERIMENTI CORRENTI	17.358.944,64				
TITOLO 3 - ENTRATE EXTRATRIBUTARIE	1.989.287,88	2.180.995,71			
TITOLO 4 - ENTRATE IN CONTO CAPITALE	0,00	0,00	TITOLO 2 - SPESE IN CONTO CAPITALE	589.872,62	51.234,41
TOTALE ENTRATE FINALI	19.348.232,52	22.542.188,97	FONDO PLURIENNALE VINCOLATO IN C/CAPITALE (2)	22.240.779,26	16.224.517,86
TITOLO 9 - ENTRATE PER CONTO TERZI E PARTITE DI GIRO	3.116.072,65	4.018.690,93	- DI CUI FONDO ANTICIPAZIONI DI LIQUIDITÀ (DL 35/2013 E SUCCESSIVE MODIFICHE E RIFINANZIAMENTI)	0,00	
Totale entrate dell'esercizio	22.464.305,17	26.560.879,90	TITOLO 7 - USCITE PER CONTO TERZI E PARTITE DI GIRO	3.116.072,65	2.519.608,09
TOTALE COMPLESSIVO ENTRATE	27.989.229,81	29.870.453,24	TOTALE COMPLESSIVO SPESE	25.465.085,86	18.744.125,95
DISAVANZO DELL'ESERCIZIO	0,00		AVANZO DI COMPETENZA/FONDO DI CASSA	2.524.143,95	11.126.327,29
TOTALE A PAREGGIO	27.989.229,81	29.870.453,24	TOTALE A PAREGGIO	27.989.229,81	29.870.453,24

(1) Indicare l'importo iscritto in entrata del bilancio alla corrispondente voce riguardante il fondo pluriennale vincolato.  
 (2) Indicare l'importo complessivo delle voci relative al corrispondente fondo pluriennale vincolato risultante in spesa del conto del bilancio.



Regione Calabria  
**A.R.P.A.Cal**

Agenzia Regionale per la Protezione dell'Ambiente della Calabria



## **RENDICONTO DELLA GESTIONE 2016**

### **07) EQUILIBRI DI BILANCIO**



**CONTO DEL BILANCIO  
EQUILIBRI DI BILANCIO  
(solo per le Regioni)\***

EQUILIBRI DI BILANCIO		COMPETENZA (ACCERTAMENTI E IMPEGNI IMPUTATI ALL'ESERCIZIO)
Utilizzo risultato di amministrazione destinata al finanziamento delle spese correnti e al rimborso di prestiti	(+)	641.368,84
Ripiano disavanzo di amministrazione esercizio precedente <sup>(1)</sup>	(-)	0,00
Fondo pluriennale vincolato per spese correnti iscritto in entrata	(+)	4.820.955,05
Entrate titoli 1-2-3	(+)	19.348.232,52
Entrate in conto capitale per Contributi agli investimenti direttamente destinati al rimborso dei prestiti da amministrazioni pubbliche <sup>(2)</sup>	(+)	0,00
Entrate Titolo 4.03 - Altri trasferimenti in conto capitale	(+)	0,00
Entrate in c/capitale destinate all'estinzione anticipata di prestiti <sup>(3)</sup>	(+)	0,00
Entrate per accensioni di prestiti destinate all'estinzione anticipata di prestiti	(+)	0,00
Entrate di parte capitale destinate a spese correnti in base a specifiche disposizioni di legge o dei principi contabili	(+)	0,00
Spese correnti	(-)	20.292.924,66
Fondo pluriennale vincolato di parte corrente (di spesa) <sup>(4)</sup>	(-)	1.146.130,70
Spese Titolo 2.04 - Altri trasferimenti in conto capitale	(-)	0,00
Variazioni di attività finanziarie (se negativo) <sup>(5)</sup>	(-)	0,00
Rimborso prestiti	(-)	0,00
- di cui Fondo anticipazioni di liquidità (DL 35/2013 e successive modifiche e rifinanziamenti)		0,00
- di cui per estinzione anticipata di prestiti		0,00
<b>A) Equilibrio di parte corrente</b>		<b>3.371.501,05</b>
Utilizzo risultato di amministrazione per il finanziamento di spese d'investimento	(+)	0,00
Fondo pluriennale vincolato per spese in conto capitale iscritto in entrata	(+)	62.600,75
Entrate in conto capitale (titolo 4)	(+)	0,00
Entrate Titolo 5.01.01 - Alienazioni di partecipazioni	(+)	0,00
Entrate per accensione prestiti (titolo 6)	(+)	0,00
Entrate in conto capitale per Contributi agli investimenti direttamente destinati al rimborso di prestiti da amministrazioni pubbliche <sup>(2)</sup>	(-)	0,00
Entrate in c/capitale destinate all'estinzione anticipata di prestiti <sup>(3)</sup>	(-)	0,00
Entrate di parte capitale destinate a spese correnti in base a specifiche disposizioni di legge o dei principi contabili	(-)	0,00
Entrate per accensioni di prestiti destinate all'estinzione anticipata di prestiti	(-)	0,00
Entrate Titolo 4.03 - Altri trasferimenti in conto capitale	(-)	0,00
Spese in conto capitale	(-)	589.872,62
Fondo pluriennale vincolato in c/capitale (di spesa) <sup>(4)</sup>	(-)	211.851,28
Spese Titolo 2.04 - Altri trasferimenti in conto capitale	(+)	0,00
Spese Titolo 3.01.01 - Acquisizioni di partecipazioni e conferimenti di capitale	(-)	0,00
Disavanzo pregresso derivante da debito autorizzato e non contratto	(-)	0,00
Variazioni di attività finanziarie (se positivo) <sup>5</sup>	(+)	0,00
<b>B) Equilibrio di parte capitale</b>		<b>-739.123,15</b>
Utilizzo risultato di amministrazione per l'incremento di attività finanziarie <sup>(6)</sup>	(+)	0,00
Entrate titolo 5.00 - Entrate da riduzione di attività finanziarie	(+)	0,00
Spese titolo 3.00 - Spese per incremento attività finanziarie	(-)	0,00
Entrate Titolo 5.01.01 - Alienazioni di partecipazioni	(-)	0,00
Spese Titolo 3.01.01 - Acquisizioni di partecipazioni e conferimenti di capitale	(+)	0,00
<b>C) Variazioni attività finanziaria</b>		<b>0,00</b>
<b>EQUILIBRIO FINALE (D=A+B)</b>		<b>2.632.377,90</b>

Saldo corrente ai fini della copertura degli investimenti pluriennali delle Regioni a statuto ordinario <sup>(5)</sup>

A) Equilibrio di parte corrente		3.371.501,05
Utilizzo risultato di amministrazione destinato al finanziamento di spese correnti e al rimborso di prestiti	(-)	0,00
Entrate non ricorrenti che non hanno dato copertura a impegni	(-)	0,00
Fondo pluriennale vincolato per spese correnti iscritto in entrata al netto delle componenti non vincolate derivanti dal riaccertamento ord.	(-)	0,00
Entrate titoli 1-2-3 non sanitarie con specifico vincolo di destinazione	(-)	0,00
Entrate titoli 1-2-3 destinate al finanziamento del SSN	(-)	0,00
Spese correnti non sanitarie finanziate da entrate con specifico vincolo di destinazione	(+)	0,00
Fondo pluriennale vincolato di parte corrente (di spesa) al netto delle componenti non vincolate derivanti dal riaccertamento ord.	(+)	0,00
Spese correnti finanziate da entrate destinate al SSN	(+)	0,00
<b>Equilibrio di parte corrente ai fini della copertura degli investimenti plurienn.</b>		<b>3.371.501,05</b>

Saldo corrente ai fini della copertura degli investimenti pluriennali delle Autonomie speciali <sup>(6)</sup>

A) Equilibrio di parte corrente		3.371.501,05
Utilizzo risultato di amministrazione per il finanziamento di spese correnti e al rimborso di prestiti	(-)	0,00
Entrate non ricorrenti che non hanno dato copertura a impegni	(-)	0,00
<b>Equilibrio di parte corrente ai fini della copertura degli investimenti plurienn.</b>		<b>3.371.501,05</b>

(1) Escluso il disavanzo derivante dal debito autorizzato e non contratto

(2) Corrispondono alle entrate in conto capitale relative ai soli contributi agli investimenti destinati al rimborso prestiti corrispondenti alla voce del piano dei conti finanziario con codifica E.4.02.06.00.000.

(3) Il corrispettivo della cessione di beni immobili può essere destinato all'estinzione anticipata di prestiti - principio applicato della contabilità finanziaria 3.13.

(4) Indicare l'importo dello stanziamento definitivo


(5) Indicare l'importo della lettera C)

(6) Nel rispetto delle priorità previste dall'ordinamento

(7) Le spese correnti finanziate da entrate con specifico vincolo di destinazione comprendono quelle finanziate da entrate vincolate accertate nell'esercizio e da FPV d'entrata.







Regione Calabria


**A.R.P.A.Cal**

Agenzia Regionale per la Protezione dell'Ambiente della Calabria



## **RENDICONTO DELLA GESTIONE 2016**

### **08) CONTO ECONOMICO**




CONTO ECONOMICO




CONTO ECONOMICO		2016	2015	Riferimento art.2425 CC	Riferimento DM 26/4/95
<b>A) COMPONENTI POSITIVI DELLA GESTIONE</b>					
1	Proventi da tributi	0,00	0,00		
2	Proventi da fondi perequativi	0,00	0,00		
3	Proventi da trasferimenti e contributi	21.323.186,61	0,00		
a	<i>Proventi da trasferimenti correnti</i>	21.323.186,61	0,00		A5c
b	<i>Quota annuale di contributi agli investimenti</i>	0,00	0,00		E20c
c	<i>Contributi agli investimenti</i>	0,00	0,00		
4	Ricavi delle vendite e prestazioni e proventi da servizi pubblici	487.984,37	0,00	A1	A1a
a	<i>Proventi derivanti dalla gestione dei beni</i>	3.441,84	0,00		
b	<i>Ricavi della vendita di beni</i>	0,00	0,00		
c	<i>Ricavi e proventi dalla prestazione di servizi</i>	484.542,53	0,00		
5	Variazioni nelle rimanenze di prodotti in corso di lavorazione, etc. (+/-)	0,00	0,00	A2	A2
6	Variazione dei lavori in corso su ordinazione	0,00	0,00	A3	A3
7	Incrementi di immobilizzazioni per lavori interni	0,00	0,00	A4	A4
8	Altri ricavi e proventi diversi	1.019.574,83	0,00	A5	A5 a e b
<b>TOTALE COMPONENTI POSITIVI DELLA GESTIONE (A)</b>		<b>22.830.745,81</b>	<b>0,00</b>		
<b>B) COMPONENTI NEGATIVI DELLA GESTIONE</b>					
9	Acquisto di materie prime e/o beni di consumo	380.721,72	0,00	B6	B6
10	Prestazioni di servizi	2.475.233,51	0,00	B7	B7
11	Utilizzo beni di terzi	588.481,41	0,00	B8	B8
12	Trasferimenti e contributi	938.476,87	0,00		
a	<i>Trasferimenti correnti</i>	938.476,87	0,00		
b	<i>Contributi agli investimenti ad Amministrazioni pubb.</i>	0,00	0,00		
c	<i>Contributi agli investimenti ad altri soggetti</i>	0,00	0,00		
13	Personale	14.466.508,11	0,00	B9	B9
14	Ammortamenti e svalutazioni	1.057.133,24	0,00	B10	B10
a	<i>Ammortamenti di immobilizzazioni Immateriali</i>	0,00	0,00	B10a	B10a
b	<i>Ammortamenti di immobilizzazioni materiali</i>	649.813,92	0,00	B10b	B10b
c	<i>Altre svalutazioni delle immobilizzazioni</i>	0,00	0,00	B10c	B10c
d	<i>Svalutazione dei crediti</i>	407.319,32	0,00	B10d	B10d
15	Variazioni nelle rimanenze di materie prime e/o beni di consumo (+/-)	0,00	0,00	B11	B11
16	Accantonamenti per rischi	0,00	0,00	B12	B12
17	Altri accantonamenti	0,00	0,00	B13	B13
18	Oneri diversi di gestione	311.792,64	0,00	B14	B14
<b>TOTALE COMPONENTI NEGATIVI DELLA GESTIONE (B)</b>		<b>20.218.347,50</b>	<b>0,00</b>		
<b>DIFFERENZA FRA COMP. POSITIVI E NEGATIVI DELLA GESTIONE (A-B)</b>		<b>2.612.398,31</b>	<b>0,00</b>		
<b>C) PROVENTI ED ONERI FINANZIARI</b>					
<i>Proventi finanziari</i>					
19	Proventi da partecipazioni	0,00	0,00	C15	C15
a	<i>da società controllate</i>	0,00	0,00		
b	<i>da società partecipate</i>	0,00	0,00		
c	<i>da altri soggetti</i>	0,00	0,00		
20	Altri proventi finanziari	0,00	0,00	C16	C16
<b>Totale proventi finanziari</b>		<b>0,00</b>	<b>0,00</b>		
<i>Oneri finanziari</i>					
21	Interessi ed altri oneri finanziari	0,00	0,00	C17	C17
a	<i>Interessi passivi</i>	0,00	0,00		
b	<i>Altri oneri finanziari</i>	0,00	0,00		
<b>Totale oneri finanziari</b>		<b>0,00</b>	<b>0,00</b>		
<b>TOTALE PROVENTI ED ONERI FINANZIARI (C)</b>		<b>0,00</b>	<b>0,00</b>		
<b>D) RETTIFICHE DI VALORE ATTIVITA' FINANZIARIE</b>					
22	Rivalutazioni	0,00	0,00	D18	D18
23	Svalutazioni	0,00	0,00	D19	D19
<b>TOTALE RETTIFICHE (D)</b>		<b>0,00</b>	<b>0,00</b>		
<b>E) PROVENTI ED ONERI STRAORDINARI</b>					
24	Proventi straordinari	424.959,36	0,00	E20	E20
a	<i>Proventi da permessi di costruire</i>	0,00	0,00		
b	<i>Proventi da trasferimenti in conto capitale</i>	0,00	0,00		
c	<i>Sopravvenienze attive e insussistenze del passivo</i>	424.959,36	0,00		E20b
d	<i>Plusvalenze patrimoniali</i>	0,00	0,00		E20c
e	<i>Altri proventi straordinari</i>	0,00	0,00		
<b>Totale proventi straordinari</b>		<b>424.959,36</b>	<b>0,00</b>		
25	Oneri straordinari	36.980,58	0,00	E21	E21
a	<i>Trasferimenti in conto capitale</i>	0,00	0,00		
b	<i>Sopravvenienze passive e insussistenze dell'attivo</i>	36.980,58	0,00		E21b
c	<i>Minusvalenze patrimoniali</i>	0,00	0,00		E21a
d	<i>Altri oneri straordinari</i>	0,00	0,00		E21d
<b>Totale oneri straordinari</b>		<b>36.980,58</b>	<b>0,00</b>		
<b>TOTALE PROVENTI ED ONERI STRAORDINARI (E)</b>		<b>387.978,78</b>	<b>0,00</b>		
<b>RISULTATO PRIMA DELLE IMPOSTE (A-B+C+D+E)</b>		<b>3.000.377,09</b>	<b>0,00</b>		
26	Imposte (*)	816.319,44	0,00	E22	E22

CONTO ECONOMICO		2016	2015	Riferimento art.2425 CC	Riferimento DM 26/4/95
	RISULTATO DELL'ESERCIZIO	2.184.057,65	0,00	E23	E23

(\*) Per gli enti in contabilità finanziaria la voce si riferisce all'IRAP.







Regione Calabria


**A.R.P.A. Cal**

Agenzia Regionale per la Protezione dell'Ambiente della Calabria



## **RENDICONTO DELLA GESTIONE 2016**

### **09) STATO PATRIMONIALE ATTIVO**



STATO PATRIMONIALE - ATTIVO




STATO PATRIMONIALE (ATTIVO)			2016	2015	Riferimento art.2424 CC	Riferimento DM 26/4/95
		A) CREDITI vs.LO STATO ED ALTRE AMMINISTRAZIONI PUBBLICHE PER LA PARTECIPAZIONE AL FONDO DI DOTAZIONE	0,00	0,00	A	A
		<b>TOTALE CREDITI vs PARTECIPANTI (A)</b>	<b>0,00</b>	<b>0,00</b>		
		<b>B) IMMOBILIZZAZIONI</b>				
		<i>Immobilizzazioni immateriali</i>			BI	BI
I	1	Costi di impianto e di ampliamento	0,00	0,00	BI1	BI1
	2	Costi di ricerca sviluppo e pubblicità	0,00	0,00	BI2	BI2
	3	Diritti di brevetto ed utilizzazione opere dell'ingegno	1.361,28	0,00	BI3	BI3
	4	Concessioni, licenze, marchi e diritti simile	0,00	0,00	BI4	BI4
	5	Avviamento	0,00	0,00	BI5	BI5
	6	Immobilizzazioni in corso ed acconti	250.000,00	0,00	BI6	BI6
	9	Altre	0,00	0,00	BI7	BI7
		<b>Totale immobilizzazioni immateriali</b>	<b>251.361,28</b>	<b>0,00</b>		
		<i>Immobilizzazioni materiali (3)</i>				
II	1	Beni demaniali	0,00	0,00		
	1.1	Terreni	0,00	0,00		
	1.2	Fabbricati	0,00	0,00		
	1.3	Infrastrutture	0,00	0,00		
	1.9	Altri beni demaniali	0,00	0,00		
III	2	Altre immobilizzazioni materiali (3)	29.699.919,97	0,00		
	2.1	Terreni	0,00	0,00	BII1	BII1
	a	di cui in leasing finanziario	0,00	0,00		
	2.2	Fabbricati	18.656.620,82	0,00		
	a	di cui in leasing finanziario	0,00	0,00		
	2.3	Impianti e macchinari	1.844.483,51	0,00	BII2	BII2
	a	di cui in leasing finanziario	0,00	0,00		
	2.4	Attrezzature industriali e commerciali	8.808.403,24	0,00	BII3	BII3
	2.5	Mezzi di trasporto	226.849,14	0,00		
	2.6	Macchine per ufficio e hardware	21.229,03	0,00		
	2.7	Mobili e arredi	142.334,23	0,00		
	2.8	Infrastrutture	0,00	0,00		
	2.9	Diritti reali di godimento	0,00	0,00		
	2.99	Altri beni materiali	0,00	0,00		
	3	Immobilizzazioni in corso ed acconti	0,00	0,00	BII5	BII5
		<b>Totale immobilizzazioni materiali</b>	<b>29.699.919,97</b>	<b>0,00</b>		
		<i>Immobilizzazioni Finanziarie (1)</i>				
IV	1	Partecipazioni in	0,00	0,00	BIII1	BIII1
	a	imprese controllate	0,00	0,00	BIII1a	BIII1a
	b	imprese partecipate	0,00	0,00	BIII1b	BIII1b
	c	altri soggetti	0,00	0,00		
	2	Crediti verso	0,00	0,00	BIII2	BIII2
	a	altre amministrazioni pubbliche	0,00	0,00		
	b	imprese controllate	0,00	0,00	BIII2a	BIII2a
	c	imprese partecipate	0,00	0,00	BIII2b	BIII2b
	d	altri soggetti	0,00	0,00	BIII2c BIII2d	BIII2d
	3	Altri titoli	0,00	0,00	BIII3	
		<b>Totale immobilizzazioni finanziarie</b>	<b>0,00</b>	<b>0,00</b>		
		<b>TOTALE IMMOBILIZZAZIONI (B)</b>	<b>29.951.281,25</b>	<b>0,00</b>		
		<b>C) ATTIVO CIRCOLANTE</b>				
I		Rimanenze	0,00	0,00	CI	CI
		<b>Totale Rimanenze</b>	<b>0,00</b>	<b>0,00</b>		
II		<i>Crediti (2)</i>				
	1	Crediti di natura tributaria	0,00	0,00		
	a	Crediti da tributi destinati al finanziamento della sanità	0,00	0,00		
	b	Altri crediti da tributi	0,00	0,00		
	c	Crediti da Fondi perequativi	0,00	0,00		
	2	Crediti per trasferimenti e contributi verso amministrazioni pubbliche	1.308.451,85	0,00		
	a	imprese controllate	860.255,68	0,00		
	b	imprese partecipate	0,00	0,00	CII2	CII2
	c	verso altri soggetti	0,00	0,00	CII3	CII3
	d	verso altri soggetti	448.196,17	0,00		
	3	Verso clienti ed utenti	349.375,92	0,00	CII1	CII1
	4	Altri Crediti	1.241.905,48	0,00	CII5	CII5
	a	verso l'erario	45.352,00	0,00		
	b	per attività svolta per c/terzi	0,00	0,00		
	c	altri	1.196.553,48	0,00		



STATO PATRIMONIALE (ATTIVO)				2016	2015	Riferimento art.2424 CC	Riferimento DM 26/4/95
			<b>Totale crediti</b>	<b>2.899.733,25</b>	<b>0,00</b>		
III			<i>Attività finanziarie che non costituiscono immobilizzi</i>				
	1		Partecipazioni	0,00	0,00	CIII1,2,3,4,5	CIII1,2,3
	2		Altri titoli	0,00	0,00	CIII6	CIII5
			<b>Totale attività finanziarie che non costituiscono immobilizzi</b>	<b>0,00</b>	<b>0,00</b>		
IV			<i>Disponibilità liquide</i>				
	1		Conto di tesoreria	11.126.327,29	0,00		
		a	Istituto tesoriere	11.126.327,29	0,00		CIV1a
		b	presso Banca d'Italia	0,00	0,00		
	2		Altri depositi bancari e postali	0,00	0,00	CIV1	CIV1b e CIV1c
	3		Denaro e valori in cassa	0,00	0,00	CIV2 e CIV3	CIV2 e CIV3
	4		Altri conti presso la tesoreria statale intestati all'ente	0,00	0,00		
			<b>Totale disponibilità liquide</b>	<b>11.126.327,29</b>	<b>0,00</b>		
			<b>TOTALE ATTIVO CIRCOLANTE (C)</b>	<b>14.026.060,54</b>	<b>0,00</b>		
			<b>D) RATEI E RISCONTI</b>				
	1		Ratei attivi	0,00	0,00	D	D
	2		Risconti attivi	0,00	0,00	D	D
			<b>TOTALE RATEI E RISCONTI (D)</b>	<b>0,00</b>	<b>0,00</b>		
			<b>TOTALE DELL'ATTIVO (A+B+C+D)</b>	<b>43.977.341,79</b>	<b>0,00</b>		

- (1) Con separata indicazione degli importi esigibili entro l'esercizio successivo.  
(2) Con separata indicazione degli importi esigibili oltre l'esercizio successivo.  
(3) Con separata indicazione degli importi relativi a beni indisponibili.






Regione Calabria  
**A.R.P.A.Cal**

Agenzia Regionale per la Protezione dell'Ambiente della Calabria



## **RENDICONTO DELLA GESTIONE 2016**

### **10) STATO PATRIMONIALE PASSIVO**




## STATO PATRIMONIALE - PASSIVO

STATO PATRIMONIALE (PASSIVO)			2016	2015	Riferimento art.2424 CC	Riferimento DM 26/4/95
<b>A) PATRIMONIO NETTO</b>						
I		Fondo di dotazione	33.614.219,08	0,00	AI	AI
II		Riserve	-2.808.163,43	0,00		
	a	<i>da risultato economico di esercizi precedenti</i>	-2.808.163,43	0,00	AIV, AV, AVI, AVII, AVII	AIV, AV, AVI, AVII, AVII
	b	<i>da capitale</i>	0,00	0,00	AII, AIII	AII, AIII
	c	<i>da permessi di costruire</i>	0,00	0,00		
III		Risultato economico dell'esercizio	2.184.057,65	0,00	AIX	AIX
<b>TOTALE PATRIMONIO NETTO (A)</b>			<b>32.990.113,30</b>	<b>0,00</b>		
<b>B) FONDI PER RISCHI ED ONERI</b>						
	1	Per trattamento di quiescenza	0,00	0,00	B1	B1
	2	Per imposte	0,00	0,00	B2	B2
	3	Altri	0,00	0,00	B3	B3
<b>TOTALE FONDI RISCHI ED ONERI (B)</b>			<b>0,00</b>	<b>0,00</b>		
<b>C) TRATTAMENTO DI FINE RAPPORTO</b>			<b>0,00</b>	<b>0,00</b>	C	C
<b>TOTALE T.F.R. (C)</b>			<b>0,00</b>	<b>0,00</b>		
<b>D) DEBITI (1)</b>						
	1	Debiti da finanziamento	0,00	0,00		
	a	<i>prestiti obbligazionari</i>	0,00	0,00	D1 e D2	D1
	b	<i>v/ altre amministrazioni pubbliche</i>	0,00	0,00		
	c	<i>verso banche e tesoriere</i>	0,00	0,00	D4	D3 e D4
	d	<i>verso altri finanziatori</i>	0,00	0,00	D5	
	2	Debiti verso fornitori	3.091.325,86	0,00	D7	D6
	3	Acconti	0,00	0,00	D6	D5
	4	Debiti per trasferimenti e contributi	512.613,40	0,00		
	a	<i>enti finanziati dal servizio sanitario nazionale</i>	0,00	0,00		
	b	<i>altre amministrazioni pubbliche</i>	512.613,40	0,00		
	c	<i>imprese controllate</i>	0,00	0,00	D9	D8
	d	<i>imprese partecipate</i>	0,00	0,00	D10	D9
	e	<i>altri soggetti</i>	0,00	0,00		
	5	Altri debiti	6.023.573,97	0,00	D12,D13,D14	D11,D12,D13
	a	<i>tributari</i>	1.242.472,19	0,00		
	b	<i>verso istituti di previdenza e sicurezza sociale</i>	533.847,24	0,00		
	c	<i>per attività svolta per c/terzi (2)</i>	0,00	0,00		
	d	<i>altri</i>	4.247.254,54	0,00		
<b>TOTALE DEBITI (D)</b>			<b>9.627.513,23</b>	<b>0,00</b>		
<b>E) RATEI E RISCONTI E CONTRIBUTI AGLI INVESTIMENTI</b>						
I		Ratei passivi	1.733,28	0,00	E	E
II		Risconti passivi	1.357.981,98	0,00	E	E
	1	Contributi agli investimenti	0,00	0,00		
	a	<i>da altre amministrazioni pubbliche</i>	0,00	0,00		
	b	<i>da altri soggetti</i>	0,00	0,00		
	2	Concessioni pluriennali	0,00	0,00		
	3	Altri risconti passivi	1.357.981,98	0,00		
<b>TOTALE RATEI E RISCONTI (E)</b>			<b>1.359.715,26</b>	<b>0,00</b>		
<b>TOTALE DEL PASSIVO (A+B+C+D+E)</b>			<b>43.977.341,79</b>	<b>0,00</b>		
<b>CONTI D'ORDINE</b>						
		1) Impegni su esercizi futuri	0,00	0,00		
		2) Beni di terzi in uso	0,00	0,00		
		3) Beni dati in uso a terzi	0,00	0,00		
		4) Garanzie prestate a amministrazioni pubbliche	0,00	0,00		
		5) Garanzie prestate a imprese controllate	0,00	0,00		
		6) Garanzie prestate a imprese partecipate	0,00	0,00		
		7) Garanzie prestate a altre imprese	0,00	0,00		
<b>TOTALE CONTI D'ORDINE</b>			<b>0,00</b>	<b>0,00</b>		

(1) Con separata indicazione degli importi esigibili oltre l'esercizio successivo

(2) Non comprende i debiti derivanti dall'attività di sostituto di imposta. I debiti derivanti da tale attività sono considerati nelle voci 5 a) e b)




Regione Calabria  
**A.R.P.A.Cal**

Agenzia Regionale per la Protezione dell' Ambiente della Calabria



## **RENDICONTO DELLA GESTIONE 2016**

**11) ALL.A)\_PROSPETTO DIMOSTRATIVO RISULTATO DI AMM.NE**





## PROSPETTO DIMOSTRATIVO DEL RISULTATO DI AMMINISTRAZIONE

		GESTIONE		
		RESIDUI	COMPETENZA	TOTALE
Fondo cassa al 1° gennaio				3.309.573,34
RISCOSSIONI	(+)	5.172.751,12	21.388.128,78	26.560.879,90
PAGAMENTI	(-)	2.007.207,02	16.736.918,93	18.744.125,95
SALDO DI CASSA AL 31 DICEMBRE	(=)			11.126.327,29
PAGAMENTI per azioni esecutive non regolarizzate al 31 dicembre	(-)			-
FONDO DI CASSA AL 31 DICEMBRE	(=)			11.126.327,29
RESIDUI ATTIVI <i>di cui derivanti da accertamenti di tributi effettuati sulla base della stima del dipartimento delle finanze</i>	(+)	4.963.811,16	1.076.176,39	6.039.987,55
RESIDUI PASSIVI	(-)	1.487.449,11	7.261.951,00	8.749.400,11
FONDO PLURIENNALE VINCOLATO PER SPESE CORRENTI <sup>(1)</sup>	(-)			1.146.130,70
FONDO PLURIENNALE VINCOLATO PER SPESE IN CONTO CAPITALE <sup>(1)</sup>	(-)			211.851,28
RISULTATO DI AMMINISTRAZIONE AL 31 DICEMBRE 2015 (A) <sup>(2)</sup>	(=)			7.058.932,75

## Composizione del risultato di amministrazione al 31 dicembre 2016 :

<b>Parte accantonata <sup>(3)</sup></b>		
Fondo crediti di dubbia esigibilità al 31/12/2016 <sup>(4)</sup>		3.185.606,30
Accantonamento residui perenti al 31/12/2016 (solo per le regioni) <sup>(5)</sup>		878.113,12
Fondo .....al 31/12/N-1		
Fondo .....al 31/12/N-1		
	<b>Totale parte accantonata (B)</b>	<b>4.063.719,42</b>
<b>Parte vincolata</b>		
Vincoli derivanti da leggi e dai principi contabili		
Vincoli derivanti da trasferimenti		286.551,98
Vincoli derivanti dalla contrazione di mutui		
Vincoli formalmente attribuiti dall'ente		
Altri vincoli		
	<b>Totale parte vincolata (C)</b>	<b>286.551,98</b>
<b>Parte destinata agli investimenti</b>		
	<b>Totale parte destinata agli investimenti (D)</b>	<b>-</b>
	<b>Totale parte disponibile (E=A-B-C-D)</b>	<b>2.995.213,33</b>
<b>Se E è negativo, tale importo è iscritto tra le spese del bilancio di previsione come disavanzo da ripianare <sup>(6)</sup></b>		

<sup>(1)</sup> Indicare l'importo del fondo pluriennale vincolato risultante dal conto del bilancio (in spesa).

<sup>(2)</sup> Se negativo, le regioni indicano in nota la quota del disavanzo corrispondente al debito autorizzato e non contratto, distintamente da quella derivante dalla gestione ordinaria.

<sup>(3)</sup> Non comprende il fondo pluriennale vincolato.

<sup>(4)</sup> Indicare l'importo del Fondo crediti di dubbia esigibilità risultante dall'allegato 8 c)

<sup>(5)</sup> Solo per le regioni Indicare l'importo dell'accantonamento per residui perenti al 31 dicembre .....

<sup>(6)</sup> In caso di risultato negativo, le regioni indicano in nota la quota del disavanzo corrispondente al debito autorizzato e non contratto, distintamente da quella derivante dalla gestione ordinaria e iscrivono nel passivo del bilancio di previsione N l'importo di cui alla lettera E, distinguendo le due componenti del disavanzo. A decorrere dal 2016 si fa riferimento all'ammontare del debito autorizzato alla data del 31 dicembre 2015.






Regione Calabria  
**A.R.P.A. Cal**

Agenzia Regionale per la Protezione dell'Ambiente della Calabria




## **RENDICONTO DELLA GESTIONE 2016**

### **12) ALL.B) \_ FONDO PLURIENNALE VINCOLATO**



COMPOSIZIONE PER MISSIONI E PROGRAMMI DEL FONDO PLURIENNALE VINCOLATO DELL'ESERCIZIO 2016 DI RIFERIMENTO DEL BILANCIO 2016\*

MISSIONI E PROGRAMMI	Fondo pluriennale vincolato al 31 dicembre dell'esercizio 2015	Spese impegnate negli esercizi precedenti e imputate all'esercizio 2016 e coperte dal fondo pluriennale vincolato	Riaccertamento degli impegni di cui alla lettera b) effettuata nel corso dell'esercizio 2016 (cd. economico di impegno)	Riaccertamento degli impegni di cui alla lettera b) effettuata nel corso dell'esercizio 2016 (cd. economico di impegno) su impegni pluriennali finanziati dal FPV e imputati agli esercizi successivi a 2016	Quota del fondo pluriennale vincolato al 31 dicembre dell'esercizio 2015 rinviata all'esercizio 2017 e successivi	Spese impegnate nell'esercizio 2016 con imputazione all'esercizio 2017 e coperte dal fondo pluriennale vincolato	Spese impegnate nell'esercizio 2016 con imputazione all'esercizio 2018 e coperte dal fondo pluriennale vincolato	Spese impegnate nell'esercizio 2016 con imputazione a esercizi successivi a quelli considerati nel bilancio pluriennale e coperte dal fondo pluriennale vincolato	Fondo pluriennale vincolato al 31 dicembre dell'esercizio 2016
	(a)	(b)	(x)	(y)	(c) = (a) - (b) - (x) - (y)	(d)	(e)	(f)	(g) = (c) + (d) + (e) + (f)
<b>MISSIONE 01 - Servizi Istituzionali, generali e di gestione</b>									
01 Organi istituzionali	6.867,43	2.460,61	4.406,82	0,00	0,00	17.877,38	0,00	0,00	17.877,38
02 Segreteria generale	892,69	892,69	0,00	0,00	0,00	305,00	0,00	0,00	305,00
03 Gestione economica, finanziaria, programmazione e provveditorato	156.627,05	151.377,05	5.250,00	0,00	0,00	265.853,64	0,00	0,00	265.853,64
04 Gestione delle entrate tributarie e servizi fiscali	1.178,54	1.178,54	0,00	0,00	0,00	96.201,91	0,00	0,00	96.201,91
05 Gestione dei beni demaniali e patrimoniali	103.948,52	89.276,97	14.671,55	0,00	0,00	91.821,52	0,00	0,00	91.821,52
08 Statistica e sistemi informativi	14.850,51	14.850,51	0,00	0,00	0,00	49.723,64	0,00	0,00	49.723,64
10 Risorse umane	2.860.857,39	1.293.902,34	1.566.955,05	0,00	0,00	44.173,39	0,00	0,00	44.173,39
11 Altri servizi generali	167.740,59	167.740,59	0,00	0,00	0,00	64.150,17	0,00	0,00	64.150,17
<b>TOTALE MISSIONE 01 - Servizi Istituzionali, generali e di gestione</b>	<b>3.312.962,72</b>	<b>1.721.679,30</b>	<b>1.591.283,42</b>	<b>0,00</b>	<b>0,00</b>	<b>630.106,65</b>	<b>0,00</b>	<b>0,00</b>	<b>630.106,65</b>
<b>MISSIONE 09 - Sviluppo sostenibile e tutela del territorio e dell'ambiente</b>									
01 Difesa del suolo	132.498,21	132.498,21	0,00	0,00	0,00	592.003,17	0,00	0,00	592.003,17
02 Tutela, valorizzazione e recupero ambientale	29.896,01	29.589,44	306,57	0,00	0,00	131.131,76	0,00	0,00	131.131,76
08 Qualità dell'aria e riduzione dell'inquinamento	0,00	0,00	0,00	0,00	0,00	4.290,40	0,00	0,00	4.290,40
09 Politica regionale unitaria per lo sviluppo sostenibile e la tutela del territorio e l'ambiente	995.912,02	909.132,01	86.780,01	0,00	0,00	0,00	0,00	0,00	0,00
<b>TOTALE MISSIONE 09 - Sviluppo sostenibile e tutela del territorio e dell'ambiente</b>	<b>1.158.306,24</b>	<b>1.071.219,66</b>	<b>87.086,58</b>	<b>0,00</b>	<b>0,00</b>	<b>727.425,33</b>	<b>0,00</b>	<b>0,00</b>	<b>727.425,33</b>
<b>MISSIONE 11 - Soccorso civile</b>									
01 Sistema di protezione civile	0,00	0,00	0,00	0,00	0,00	450,00	0,00	0,00	450,00
<b>TOTALE MISSIONE 11 - Soccorso civile</b>	<b>0,00</b>	<b>0,00</b>	<b>0,00</b>	<b>0,00</b>	<b>0,00</b>	<b>450,00</b>	<b>0,00</b>	<b>0,00</b>	<b>450,00</b>





MISSIONI E PROGRAMMI	Fondo pluriennale vincolato al 31 dicembre dell'esercizio 2015	Spese impegnate negli esercizi precedenti e imputate all'esercizio 2016 e coperte dal fondo pluriennale vincolato	Riaccertamento degli impegni di cui alla lettera b) effettuata nel corso dell'esercizio 2016 (cd. economie di impegno)	Riaccertamento degli impegni di cui alla lettera b) effettuata nel corso dell'esercizio 2016 (cd. economie di impegno) su impegni pluriennali finanziati dal FPV e imputati agli esercizi successivi a 2016	Quota del fondo pluriennale vincolato al 31 dicembre dell'esercizio 2015 rinviata all'esercizio 2017 e successivi	Spese impegnate nell'esercizio 2016 con imputazione all'esercizio 2017 e coperte dal fondo pluriennale vincolato	Spese impegnate nell'esercizio 2016 con imputazione all'esercizio 2018 e coperte dal fondo pluriennale vincolato	Spese impegnate nell'esercizio 2016 con imputazione a esercizi successivi a quelli considerati nel bilancio pluriennale e coperte dal fondo pluriennale vincolato	Fondo pluriennale vincolato al 31 dicembre dell'esercizio 2016
	(a)	(b)	(x)	(y)	(c) = (a) - (b) - (x) - (y)	(d)	(e)	(f)	(g) = (c) + (d) + (e) + (f)
20 MISSIONE 20 - FONDI E ACCANTONAMENTI	412.286,84	412.286,84			0,00	0,00	0,00		0,00
03 Altri fondi	412.286,84	412.286,84			0,00	0,00	0,00		0,00
<b>TOTALE MISSIONE 20 - FONDI E ACCANTONAMENTI</b>	<b>4.883.555,80</b>	<b>3.205.185,80</b>	<b>1.678.370,00</b>	<b>0,00</b>	<b>0,00</b>	<b>1.357.981,98</b>	<b>0,00</b>	<b>0,00</b>	<b>1.357.981,98</b>
<b>TOTALE</b>									

\* Indicare gli anni di riferimento 2016, 2017 e 2018.

- (a) Indicare l'importo del fondo pluriennale vincolato risultante dal consuntivo dell'anno precedente. Nel primo esercizio di applicazione del titolo primo del D.Lgs 118/2011 la voce indica l'importo del fondo pluriennale vincolato definito in occasione del riaccertamento straordinario dei residui, pari alla differenza tra gli impegni cancellati e reimputati all'esercizio e agli esercizi successivi e gli accertamenti reimputati all'esercizio e gli accertamenti reimputati al medesimo esercizio.
- (b) Indicare l'importo degli impegni assunti negli esercizi precedenti e imputati all'esercizio cui si riferisce il rendiconto finanziati dal FPV. Nel primo esercizio di applicazione del titolo primo del D.Lgs 118/2011 è indicata la differenza tra gli impegni reimputati all'esercizio e gli accertamenti reimputati al medesimo esercizio.
- (x) Indicare le economie, registrate nel corso dell'esercizio e verificate in sede di rendiconto, sugli impegni finanziati dal fondo pluriennale vincolato indicati dalla lettera b).
- (d), (e), (f) Indicare gli impegni assunti nel corso dell'esercizio 2016 con imputazione all'esercizio 2017 (colonna d), all'esercizio 2018 (colonna e), e agli esercizi successivi (colonna f), comprese le spese prenotate sulla base della gara per l'affidamento dei lavori, formalmente indetta ai sensi dell'art. 53, comma 2, del citato decreto legislativo n. 163 del 2006, riguardanti le spese di investimento per lavori pubblici, di cui all'art. 3 comma 7 del decreto legislativo 12 aprile 2006, n. 163 "Codice dei contratti pubblici", esigibili negli esercizi successivi



COMPOSIZIONE PER MISSIONI E PROGRAMMI DEL FONDO PLURIENNALE VINCOLATO DELL'ESERCIZIO 2017 DI RIFERIMENTO DEL BILANCIO 2016\*

MISSIONI E PROGRAMMI	Fondo pluriennale vincolato al 31 dicembre dell'esercizio 2016	Spese impegnate negli esercizi precedenti e imputate all'esercizio 2017 e coperte dal fondo pluriennale vincolato	Riaccertamento degli impegni di cui alla lettera b) effettuata nel corso dell'esercizio 2017 (ed. economie di impegno)	Riaccertamento degli impegni di cui alla lettera b) effettuata nel corso dell'esercizio 2017 (ed. economie di impegno)	Spese impegnate nell'esercizio 2017 con imputazione all'esercizio 2017 e coperte dal fondo pluriennale vincolato	Spese impegnate nell'esercizio 2017 con imputazione all'esercizio 2018 e coperte dal fondo pluriennale vincolato	Spese impegnate nell'esercizio 2017 con imputazione all'esercizio 2019 e coperte dal fondo pluriennale vincolato	Spese impegnate nell'esercizio 2017 con imputazione a esercizi successivi a quelli considerati nel bilancio pluriennale e coperte dal fondo pluriennale vincolato	Fondo pluriennale vincolato al 31 dicembre dell'esercizio 2017
	(a)	(b)	(x)	(y)	(c) = (a) - (b) - (x) - (y)	(d)	(e)	(f)	(g) = (c) + (d) + (e) + (f)
<b>01 MISSIONE 01 - Servizi istituzionali, generali e di gestione</b>									
01 Organi istituzionali	17.877,38	17.877,38	0,00	0,00	0,00	0,00	0,00	0,00	0,00
02 Segreteria generale	305,00	305,00	0,00	0,00	0,00	0,00	0,00	0,00	0,00
03 Gestione economica, finanziaria, programmazione e provveditorato	265.853,64	265.853,64	0,00	0,00	0,00	0,00	0,00	0,00	0,00
04 Gestione delle entrate tributarie e servizi fiscali	96.201,91	96.201,91	0,00	0,00	0,00	0,00	0,00	0,00	0,00
05 Gestione dei beni demaniali e patrimoniali	91.821,52	91.821,52	0,00	0,00	0,00	0,00	0,00	0,00	0,00
08 Statistica e sistemi informativi	49.723,64	49.723,64	0,00	0,00	0,00	0,00	0,00	0,00	0,00
10 Risorse umane	44.173,39	44.173,39	0,00	0,00	0,00	0,00	0,00	0,00	0,00
11 Altri servizi generali	64.150,17	64.150,17	0,00	0,00	0,00	0,00	0,00	0,00	0,00
<b>TOTALE MISSIONE 01 - Servizi istituzionali, generali e di gestione</b>	<b>630.106,65</b>	<b>630.106,65</b>	<b>0,00</b>	<b>0,00</b>	<b>0,00</b>	<b>0,00</b>	<b>0,00</b>	<b>0,00</b>	<b>0,00</b>
<b>09 MISSIONE 09 - Sviluppo sostenibile e tutela del territorio e dell'ambiente</b>									
01 Difesa del suolo	592.003,17	592.003,17	0,00	0,00	0,00	0,00	0,00	0,00	0,00
02 Tutela, valorizzazione e recupero ambientale	131.131,76	131.131,76	0,00	0,00	0,00	0,00	0,00	0,00	0,00
08 Qualità dell'aria e riduzione dell'inquinamento	4.290,40	4.290,40	0,00	0,00	0,00	0,00	0,00	0,00	0,00
<b>TOTALE MISSIONE 09 - Sviluppo sostenibile e tutela del territorio e dell'ambiente</b>	<b>727.425,33</b>	<b>727.425,33</b>	<b>0,00</b>	<b>0,00</b>	<b>0,00</b>	<b>0,00</b>	<b>0,00</b>	<b>0,00</b>	<b>0,00</b>
<b>11 MISSIONE 11 - Soccorso civile</b>									
01 Sistema di protezione civile	450,00	450,00	0,00	0,00	0,00	0,00	0,00	0,00	0,00
<b>TOTALE MISSIONE 11 - Soccorso civile</b>	<b>450,00</b>	<b>450,00</b>	<b>0,00</b>	<b>0,00</b>	<b>0,00</b>	<b>0,00</b>	<b>0,00</b>	<b>0,00</b>	<b>0,00</b>
<b>TOTALE</b>	<b>1.357.981,98</b>	<b>1.357.981,98</b>	<b>0,00</b>	<b>0,00</b>	<b>0,00</b>	<b>0,00</b>	<b>0,00</b>	<b>0,00</b>	<b>0,00</b>

\* Indicare gli anni di riferimento 2016, 2017 e 2018.

(a) Indicare l'importo del fondo pluriennale vincolato risultante dal consuntivo dell'anno precedente. Nel primo esercizio di applicazione del titolo primo del D.Lgs 118/2011 la voce indica l'importo del fondo pluriennale vincolato definito in occasione del riaccertamento straordinario dei risultati, pari alla differenza tra gli impegni cancellati e reimputati all'esercizio e gli accertamenti successivi e agli esercizi successivi.

(b) Indicare l'importo degli impegni assunti negli esercizi precedenti e imputati all'esercizio cui si riferisce il rendiconto finanziati dal PPV. Nel primo esercizio di applicazione del titolo primo del D.Lgs 118/2011 è indicata la differenza tra gli impegni reimputati all'esercizio e gli accertamenti reimputati al medesimo esercizio.




- (x) Indicare le economie, registrate nel corso dell'esercizio e verificate in sede di rendiconto, sugli impegni finanziati dal fondo pluriennale vincolato indicati dalla lettera b.
- (d), (e), (f) Indicare gli impegni assunti nel corso dell'esercizio 2016 con imputazione all'esercizio 2017 (colonna d), all'esercizio 2018 (colonna e), e agli esercizi successivi (colonna f), comprese le spese prenotate sulla base della gara per l'affidamento dei lavori, formalmente indetta ai sensi dell'art. 53, comma 2, del citato decreto legislativo n. 163 del 2006, riguardanti le spese di investimento per lavori pubblici, di cui all'art. 3 comma 7 del decreto legislativo 12 aprile 2006, n. 163 "Codice dei contratti pubblici", esigibili negli esercizi successivi





- \* Indicare gli anni di riferimento 2016, 2017 e 2018.  
Indicare l'importo del fondo pluriennale vincolato risultante dal consumativo dell'anno precedente. Nel primo esercizio di applicazione del titolo primo del D.Lgs 118/2011 la voce indica l'importo del fondo pluriennale vincolato definito in occasione del riaccertamento straordinario dei residui, pari alla differenza tra gli impegni cancellati e reimputati all'esercizio e agli esercizi successivi e gli accertamenti cancellati e reimputati all'esercizio e agli esercizi successivi.
- (a) Indicare l'importo degli impegni assunti negli esercizi precedenti e imputati all'esercizio cui si riferisce il rendiconto finanziati dal FPV. Nel primo esercizio di applicazione del titolo primo del D.Lgs 118/2011 è indicata la differenza tra gli impegni reimputati all'esercizio e gli accertamenti reimputati al medesimo esercizio.
  - (b) Indicare le economie, registrate nel corso dell'esercizio e verificate in sede di rendiconto, sugli impegni finanziati dal fondo pluriennale vincolato indicati dalla lettera b
  - (c) Indicare gli impegni assunti nel corso dell'esercizio 2016 con imputazione all'esercizio 2017 (colonna c), e agli esercizi successivi (colonna d), comprese le spese prenotate sulla base della gara per l'affidamento dei lavori, formalmente indetta ai sensi dell'art. 53, comma 2, del citato decreto legislativo n. 163 del 2006, riguardanti le spese di investimento per lavori pubblici, di cui all'art. 3 comma 7 del decreto legislativo 12 aprile 2006, n.163 "Codice dei contratti pubblici", esigibili negli esercizi successivi
  - (d)
  - (e)
  - (f)





Regione Calabria

**A.R.P.A.Cal**

Agenzia Regionale per la Protezione dell' Ambiente della Calabria



## **RENDICONTO DELLA GESTIONE 2016**

**13) ALL.C)\_ACCANTONAMENTO AL FONDO CREDITI DI DUBBIA  
ESIGIBILITA'**



**Allegato c) - Fondo crediti di dubbia esigibilità\* E AL FONDO SVALUTAZIONE CREDITI**  
**COMPOSIZIONE DELL'ACCANTONAMENTO AL FONDO CREDITI DI DUBBIA ESIGIBILITA'\* E AL FONDO SVALUTAZIONE CREDITI**  
**Esercizio finanziario 2016**



TIPOLOGIA	DENOMINAZIONE	RESIDUI ATTIVI FORMATISI NELL'ESERCIZIO CUI SI RIFERISCE IL RENDICONTO (a)	RESIDUI ATTIVI DEGLI ESERCIZI PRECEDENTI (b)	TOTALE RESIDUI ATTIVI (c) = (a) + (b)	IMPORTO MINIMO DEL FONDO (d)	FONDO CREDITI DI DUBBIA ESIGIBILITA' (e)	% di accantonamento al fondo crediti di dubbia esigibilità (f) = (e) / (c)
	<b>Trasferimenti correnti</b>						
2010100	Tipologia 101: Trasferimenti correnti da Amministrazioni pubbliche	860.030,00	237.284,96	1.097.314,96	0,00	0,00	0,00%
2010500	Tipologia 105: Trasferimenti correnti dall'Unione Europea e dal Resto del Mondo	9.058,00	141.137,19	150.195,19	0,00	0,00	0,00%
	Trasferimenti correnti dal Resto del Mondo	9.058,00	141.137,19	150.195,19	0,00	0,00	0,00%
2000000	<b>TOTALE TITOLO 2</b>	<b>869.088,00</b>	<b>378.422,15</b>	<b>1.247.510,15</b>	<b>0,00</b>	<b>0,00</b>	<b>0,00%</b>
	<b>Entrate extratributarie</b>						
3010000	Tipologia 100: Vendita di beni e servizi e proventi derivanti dalla gestione dei beni	84.098,37	3.465.756,66	3.549.855,03	3.167.752,89	3.167.752,89	89,24%
3030000	Tipologia 300: Interessi attivi	0,00	4.576,01	4.576,01	0,00	0,00	0,00%
3050000	Tipologia 500: Rimborsi e altre entrate correnti	101,00	66.840,16	66.941,16	17.853,41	17.853,41	26,67%
3000000	<b>TOTALE TITOLO 3</b>	<b>84.199,37</b>	<b>3.537.172,83</b>	<b>3.621.372,20</b>	<b>3.185.606,30</b>	<b>3.185.606,30</b>	<b>87,97%</b>
	<b>Entrate in conto capitale</b>						
4020000	Tipologia 200: Contributi agli investimenti	0,00	298.000,98	298.000,98	0,00	0,00	0,00%
	Tipologia 200: Contributi agli investimenti al netto dei contributi da PA e da UE	0,00	298.000,98	298.000,98	0,00	0,00	0,00%
4000000	<b>TOTALE TITOLO 4</b>	<b>0,00</b>	<b>298.000,98</b>	<b>298.000,98</b>	<b>0,00</b>	<b>0,00</b>	<b>0,00%</b>
	<b>TOTALE GENERALE</b>	<b>953.287,37</b>	<b>4.213.595,96</b>	<b>5.166.883,33</b>	<b>3.185.606,30</b>	<b>3.185.606,30</b>	<b>61,65%</b>
	<b>DI CUI FONDO CREDITI DI DUBBIA ESIGIBILITA' IN C/CAPITALE</b>	<b>0,00</b>	<b>298.000,98</b>	<b>298.000,98</b>	<b>0,00</b>	<b>0,00</b>	<b>0,00%</b>
	<b>DI CUI FONDO CREDITI DI DUBBIA ESIGIBILITA' DI PARTE CORRENTE (n)</b>	<b>953.287,37</b>	<b>3.915.594,98</b>	<b>4.868.882,35</b>	<b>3.185.606,30</b>	<b>3.185.606,30</b>	<b>65,43%</b>

COMPOSIZIONE FONDO SVALUTAZIONE CREDITI	TOTALE CREDITI	FONDO SVALUTAZIONE CREDITI
RESIDUI ATTIVI NEL CONTO DEL BILANCIO	5.166.883,33	3.185.606,30
CREDITI STRALCIATI DAL CONTO DEL BILANCIO	0,00	0,00
ACCERTAMENTI IMPUTATI AGLI ESERCIZI SUCCESSIVI A QUELLO CUI IL RENDICONTO SI RIFERISCE (m)	0,00	0,00
<b>TOTALE</b>	<b>5.166.883,33</b>	<b>3.185.606,30</b>


- \* Il fondo crediti di dubbia esigibilità è un accantonamento del risultato di amministrazione. Non richiedono l'accantonamento a tale fondo: a) i trasferimenti da altre Amministrazioni pubbliche e dall'Unione europea; b) i crediti assistiti da fidejussione; c) le entrate tributarie che, sulla base dei nuovi principi contabili, sono accertate per cassa.
- (e) Gli importi della colonna (e) non devono essere inferiori a quelli della colonna (d); se sono superiori le motivazioni della differenza sono indicate nella relazione al rendiconto. Il totale generale della colonna (f) corrisponde all'importo del fondo crediti di dubbia esigibilità accantonato nel risultato di amministrazione.
- (g) Indicare il totale generale della colonna c).
- (h) Indicare il totale generale della colonna e)
- (i) Indicare l'importo complessivo dei crediti stralciati dal conto del bilancio nell'esercizio in corso e negli esercizi precedenti.
- (l) corrisponde all'importo della cella (i)
- (m) trattasi solo degli accertamenti di entrate riguardanti i titoli 5, 6, 7.
- (n) comprende anche l'accantonamento riguardante i crediti del titolo 5



COMPOSIZIONE DELL'ACCANTONAMENTO AL FONDO CREDITI DI DUBBIA ESIGIBILITA

CODICE CAPITOLO	DESC CAPITOLO	CODICE TIPOLOGIA	DESC TIPOLOGIA	TOTALE RESIDUI ATTIVALI 31/12/2016	RESIDUI ATTIVI ESERCIZI PRECEDENTI	RESIDUI ATTIVI INIZIO 2015	RESIDUI ATTIVI INIZIO 2014	RESIDUI ATTIVI INIZIO 2013	RESIDUI ATTIVI INIZIO 2012	RESIDUI ATTIVI INIZIO 2011	INCASSA TO 2015	INCASSATO 2014	INCASSATO 2013	INCASSATO 2012	INCASSATO 2011	PERCENTUALE FIDE	PERCENTUALE MINIMA FIDE	IMPORTO MINIMO FIDE	PERCENTUALE EFFETTIVA FIDE	IMPORTO EFFETTIVO FIDE
E3301000100	PROVENTI DA TERZI PER ATTIVITA SVOLTE DAL DIPARTIMENTO DI CATANZARO	E.3.01.02.00.000	Entrate dalla vendita e dall'erogazione di servizi	549.002,76	564.257,47	587.602,46	590.894,69	503.950,77	401.502,74	254.706,82	0,00	11.124,20	21.175,20	57.917,91	0,00	93,10	100,00	511.121,57	100,00	511.121,57
E3301000101	PROVENTI DA TERZI PER ATTIVITA SVOLTE DAL DIPARTIMENTO DI CATANZARO	E.3.01.02.00.000	Entrate dalla vendita e dall'erogazione di servizi	130.344,16	121.823,73	0,00	0,00	0,00	0,00	0,00	0,00	0,00	0,00	0,00	0,00	100,00	100,00	130.344,16	100,00	130.344,16
E3301000200	PROVENTI DA TERZI PER ATTIVITA SVOLTE DAL DIPARTIMENTO DI COSENZA	E.3.01.02.00.000	Entrate dalla vendita e dall'erogazione di servizi	1.487.551,58	1.536.849,53	1.591.551,19	1.599.193,18	1.363.230,04	1.046.932,13	612.734,19	0,00	84.728,31	159.468,64	152.472,00	0,00	89,07	100,00	1.324.962,19	100,00	1.324.962,19
E3301000201	PROVENTI DA TERZI PER ATTIVITA SVOLTE DAL DIPARTIMENTO DI COSENZA	E.3.01.02.00.000	Entrate dalla vendita e dall'erogazione di servizi	111.945,88	103.371,81	0,00	0,00	0,00	0,00	0,00	0,00	0,00	0,00	0,00	0,00	100,00	100,00	111.945,88	100,00	111.945,88
E3301000300	PROVENTI DA TERZI PER ATTIVITA SVOLTE DAL DIPARTIMENTO DI REGGIO CALABRIA	E.3.01.02.00.000	Entrate dalla vendita e dall'erogazione di servizi	690.739,86	718.855,02	722.355,26	720.901,42	753.349,65	465.747,63	387.901,21	0,00	17.708,43	131.575,85	36.704,68	0,00	90,73	100,00	626.708,28	100,00	626.708,28
E3301000301	PROVENTI DA TERZI PER ATTIVITA SVOLTE DAL DIPARTIMENTO DI REGGIO CALABRIA	E.3.01.02.00.000	Entrate dalla vendita e dall'erogazione di servizi	71.557,72	57.070,36	0,00	0,00	0,00	0,00	0,00	0,00	0,00	0,00	0,00	0,00	100,00	100,00	71.557,72	100,00	71.557,72
E3301000400	PROVENTI DA TERZI PER ATTIVITA SVOLTE DAL DIPARTIMENTO DI VIPO VALENTIA	E.3.01.02.00.000	Entrate dalla vendita e dall'erogazione di servizi	49.004,07	49.004,07	49.574,61	46.954,60	37.044,17	19.220,82	14.420,14	0,00	4,50	250,47	2.433,56	0,00	95,55	100,00	46.823,39	100,00	46.823,39
E3301000401	PROVENTI DA TERZI PER ATTIVITA SVOLTE DAL DIPARTIMENTO DI VIPO VALENTIA	E.3.01.02.00.000	Entrate dalla vendita e dall'erogazione di servizi	23.064,86	95.386,57	0,00	0,00	0,00	0,00	0,00	0,00	0,00	0,00	0,00	0,00	100,00	100,00	23.064,86	100,00	23.064,86
E3301000500	PROVENTI DA TERZI PER ATTIVITA SVOLTE DAL DIPARTIMENTO DI VIPO VALENTIA	E.3.01.02.00.000	Entrate dalla vendita e dall'erogazione di servizi	162.745,36	162.745,36	162.760,83	180.241,94	195.189,01	88.526,79	46.405,17	0,00	17.660,96	31.411,81	4.562,46	0,00	89,65	100,00	145.901,22	100,00	145.901,22
E3301000501	PROVENTI DA TERZI PER ATTIVITA SVOLTE DAL DIPARTIMENTO DI VIPO VALENTIA	E.3.01.02.00.000	Entrate dalla vendita e dall'erogazione di servizi	43.499,60	43.517,60	0,00	0,00	0,00	0,00	0,00	0,00	0,00	0,00	0,00	0,00	100,00	100,00	43.499,60	100,00	43.499,60
E3301000600	PROVENTI DA TERZI PER ATTIVITA SVOLTE DALLA SEDE CENTRALE	E.3.01.02.00.000	Entrate dalla vendita e dall'erogazione di servizi	148.832,40	148.832,40	148.882,01	137.336,03	167.191,63	161.854,99	5.605,39	0,00	1.154,51	35.325,98	26.280,00	0,00	87,22	100,00	129.811,62	100,00	129.811,62
E3301000601	PROVENTI DA TERZI PER ATTIVITA SVOLTE DALLA SEDE CENTRALE	E.3.01.02.00.000	Entrate dalla vendita e dall'erogazione di servizi	12,40	0,00	0,00	0,00	0,00	0,00	0,00	0,00	0,00	0,00	0,00	0,00	100,00	100,00	12,40	100,00	12,40
E3400000100	ENTRATE EVENTUALI E DIVERSE	E.3.05.99.00.000	Altre entrate correnti a.c.	8.039,30	8.039,30	70.655,37	70.534,60	68.558,78	71.631,64	68.558,48	0,00	0,00	0,00	3.072,86	0,00	95,71	100,00	7.694,41	100,00	7.694,41
E3400000101	ENTRATE EVENTUALI E DIVERSE	E.3.01.02.00.000	Entrate dalla vendita e dall'erogazione di servizi	10.159,00	14.802,26	0,00	0,00	0,00	0,00	0,00	0,00	0,00	0,00	0,00	0,00	100,00	100,00	10.159,00	100,00	10.159,00
<b>3.185.606,30</b>																				






Regione Calabria  
**A.R.P.A.Cal**

Agenzia Regionale per la Protezione dell'Ambiente della Calabria



## RENDICONTO DELLA GESTIONE 2016

14) ALL.D) PROSPETTO ENTRATE PER TIT.-TIPOL.-CATEG.



**Allegato d) al Rendiconto - Entrate per categorie**  
**PROSPETTO DELLE ENTRATE DI BILANCIO PER TITOLI, TIPOLOGIE E CATEGORIE REGIONI (\*)**  
**ACCERTAMENTI 2016**

TITOLO TIPOLOGIA CATEGORIA	DENOMINAZIONE	ACCERTAMENTI	di cui entrate accertate non ricorrenti	RISCOSSIONI IN C/ COMPETENZA	RISCOSSIONI IN C/ RESIDUI
	<i>Trasferimenti correnti</i>				
2010100	<b>TIPOLOGIA: 101 Trasferimenti correnti da Amministrazioni pubbliche</b>	17.212.135,57	17.212.135,57	16.352.105,57	3.843.728,02
2010101	Trasferimenti correnti da Amministrazioni Centrali	750.198,07	750.198,07	39.198,07	0,00
2010102	Trasferimenti correnti da Amministrazioni Locali	16.461.937,50	16.461.937,50	16.312.907,50	3.843.728,02
2010300	<b>TIPOLOGIA: 103 Trasferimenti correnti da Imprese</b>	137.751,07	137.751,07	137.751,07	27.608,60
2010302	Altri trasferimenti correnti da imprese	137.751,07	137.751,07	137.751,07	27.608,60
2010500	<b>TIPOLOGIA: 105 Trasferimenti correnti dall'Unione Europea e dal Resto del Mondo</b>	9.058,00	9.058,00	0,00	0,00
2010501	Trasferimenti correnti dall'Unione Europea	9.058,00	9.058,00	0,00	0,00
2000000	<b>TOTALE TITOLO 2</b>	17.358.944,64	17.358.944,64	16.489.856,64	3.871.336,62
	<i>Entrate extratributarie</i>				
3010000	<b>TIPOLOGIA: 100 Vendita di beni e servizi e proventi derivanti dalla gestione dei beni</b>	1.072.036,43	1.072.036,43	987.938,06	205.511,74
3010200	Entrate dalla vendita e dall'erogazione di servizi	973.153,37	973.153,37	889.055,00	205.511,74
3010300	Proventi derivanti dalla gestione dei beni	98.883,06	98.883,06	98.883,06	0,00
3020000	<b>TIPOLOGIA: 200 Proventi derivanti dall'attività di controllo e repressione delle irregolarità e degli illeciti</b>	40.000,00	40.000,00	40.000,00	0,00
3020300	Entrate da Imprese derivanti dall'attività di controllo e repressione delle irregolarità e degli illeciti	40.000,00	40.000,00	40.000,00	0,00
3050000	<b>TIPOLOGIA: 500 Rimborsi e altre entrate correnti</b>	877.251,45	877.251,45	877.150,45	70.395,46
3050200	Rimborsi in entrata	818.141,81	818.141,81	818.140,81	65.652,20
3059900	Altre entrate correnti n.a.c	59.109,64	59.109,64	59.009,64	4.743,26
3000000	<b>TOTALE TITOLO 3</b>	1.989.287,88	1.989.287,88	1.905.088,51	275.907,20
9010000	<i>Entrate per conto terzi e partite di giro</i>				
9010000	<b>TIPOLOGIA: 100 Entrate per partite di giro</b>	3.116.072,65	3.116.072,65	2.993.183,63	
9010200	Ritenute su redditi da lavoro dipendente	2.829.149,48	2.829.149,48	2.810.894,06	






TITOLO TIPOLOGIA CATEGORIA	DENOMINAZIONE	ACCERTAMENTI	di cui entrate accertate non ricorrenti	RISCOSSIONI IN C/ COMPETENZA	RISCOSSIONI IN C/ RESIDUI
9019900	Altre entrate per partite di giro	286.923,17	286.923,17	182.289,57	26.138,57
9000000	<b>TOTALE TITOLO 9</b>	3.116.072,65	3.116.072,65	2.993.183,63	1.025.507,30
	<b>TOTALE TITOLI</b>	22.464.305,17	22.464.305,17	21.388.128,78	5.172.751,12

(\*) Gli enti adeguano il prospetto a seguito dell'aggiornamento del piano dei conti integrato.





Regione Calabria

**A.R.P.A.Cal**

Agenzia Regionale per la Protezione dell'Ambiente della Calabria



## **RENDICONTO DELLA GESTIONE 2016**

### **15) ALL.E)\_PROSPETTO SPESE TITOLI E MACROAGGREGATI – IMPEGNI**




**RIEPILOGO SPESE PER TITOLI E MACROAGGREGATI  
IMPEGNI 2016**

TITOLI E MACROAGGREGATI DI SPESA		Totale	- di cui non ricorrenti
	<b>TITOLO 1 - Spese correnti</b>		
101	Redditi da lavoro dipendente	14.666.737,13	14.666.737,13
102	Imposte e tasse a carico dell'ente	921.335,62	921.335,62
103	Acquisto di beni e servizi	3.558.083,67	3.558.083,67
104	Trasferimenti correnti	933.896,40	933.896,40
105	Trasferimenti di tributi	4.580,47	4.580,47
109	Altre spese correnti	3.720,00	3.720,00
110	Altre spese correnti	204.571,37	204.571,37
100	<b>TOTALE TITOLO 1</b>	<b>20.292.924,66</b>	<b>20.292.924,66</b>
	<b>TITOLO 2 - Spese in conto capitale</b>		
202	Investimenti fissi lordi	589.872,62	589.872,62
200	<b>TOTALE TITOLO 2</b>	<b>589.872,62</b>	<b>589.872,62</b>
	<b>TITOLO 7 - Uscite per conto terzi e partite di giro</b>		
701	Uscite per partite di giro	3.116.072,65	3.116.072,65
700	<b>TOTALE TITOLO 7</b>	<b>3.116.072,65</b>	<b>3.116.072,65</b>
	<b>TOTALE</b>	<b>23.998.869,93</b>	<b>23.998.869,93</b>

(1) Gli stanziamenti di spesa riguardanti il macroaggregato "Fondi per rimborso prestiti" non possono essere impegnati e pagati.







Regione Calabria

**A.R.P.A.Cal**

Agenzia Regionale per la Protezione dell'Ambiente della Calabria



## RENDICONTO DELLA GESTIONE 2016

16) ALL.E) PROSPETTO SPESE CORRENTI – IMPEGNI



**PROSPETTO DELLE SPESE DI BILANCIO PER MISSIONI, PROGRAMMI E MACROAGGREGATI**  
**SPESE CORRENTI - IMPEGNI**  
**Esercizio finanziario 2016**

MISSIONI E PROGRAMMI \ MACROAGGREGATI	101	102	103	104	105	109	110	TOTALE
	Redditi da lavoro dipendente	Imposte e tasse a carico dell'ente	Acquisto di beni e servizi	Trasferimenti correnti	Trasferimenti di tributi	Altre spese correnti	Altre spese correnti	
<b>MISSIONE 01 - Servizi istituzionali, generali e di gestione</b>	<b>101</b>	<b>102</b>	<b>103</b>	<b>104</b>	<b>105</b>	<b>109</b>	<b>110</b>	<b>100</b>
01 Organi istituzionali			66.511,28				1.500,00	66.511,28
02 Segreteria generale			30.396,81					31.896,81
03 Gestione economica, finanziaria, programmazione e provveditorato		105.016,18	939.076,09		4.580,47	3.720,00		939.076,09
04 Gestione delle entrate tributarie e servizi fiscali			45.585,93					158.902,58
05 Gestione dei beni demaniali e patrimoniali			563.635,23					563.635,23
08 Statistica e sistemi informativi			33.691,45					33.691,45
10 Risorse umane	13.838.148,68	816.319,44	295.794,44					14.950.262,56
11 Altri servizi generali			103.966,48				202.071,37	306.037,85
<b>TOTALE MISSIONE 1 - Servizi istituzionali, generali e di gestione</b>	<b>13.838.148,68</b>	<b>921.335,62</b>	<b>2.078.657,71</b>		<b>4.580,47</b>	<b>3.720,00</b>	<b>203.571,37</b>	<b>17.050.013,85</b>
<b>MISSIONE 09 - Sviluppo sostenibile e tutela del territorio e dell'ambiente</b>								
01 Difesa del suolo	319.131,05		474.897,45	933.896,40			1.000,00	1.727.924,90
02 Tutela, valorizzazione e recupero ambientale	53.000,00		258.011,77					312.011,77
08 Qualità dell'aria e riduzione dell'inquinamento			143.577,13					143.577,13
09 Politica regionale unitaria per lo sviluppo sostenibile e la tutela del territorio e l'ambiente	44.170,56		493.999,92					538.170,48
<b>TOTALE MISSIONE 9 - Sviluppo sostenibile e tutela del territorio e dell'ambiente</b>	<b>416.301,61</b>		<b>1.370.486,27</b>	<b>933.896,40</b>			<b>1.000,00</b>	<b>2.721.684,28</b>
<b>MISSIONE 11 - Soccorso civile</b>								
01 Sistema di protezione civile			6.229,69					6.229,69
<b>TOTALE MISSIONE 11 - Soccorso civile</b>			<b>6.229,69</b>					<b>6.229,69</b>
<b>MISSIONE 18 - Relazioni con le altre autonomie territoriali e locali</b>								
01 Relazioni finanziarie con le altre autonomie territoriali			102.710,00					102.710,00
<b>TOTALE MISSIONE 18 - Relazioni con le altre autonomie territoriali e locali</b>			<b>102.710,00</b>					<b>102.710,00</b>
<b>MISSIONE 20 - FONDI E ACCANTONAMENTI</b>								
03 Altri fondi	412.286,84							412.286,84
<b>TOTALE MISSIONE 20 - FONDI E ACCANTONAMENTI</b>	<b>412.286,84</b>							<b>412.286,84</b>
<b>TOTALE MACROAGGREGATI</b>	<b>14.666.737,13</b>	<b>921.335,62</b>	<b>3.558.083,67</b>	<b>933.896,40</b>	<b>4.580,47</b>	<b>3.720,00</b>	<b>204.571,37</b>	<b>20.292.934,66</b>



PROSPETTO DELLE SPESE DI BILANCIO PER MISSIONI, PROGRAMMI E MACROAGGREGATI  
SPESE CORRENTI - IMPEGNI  
Esercizio finanziario 2017

MISSIONI E PROGRAMMI \ MACROAGGREGATI	101	102	103	104	105	109	110	TOTALE
	Redditi da lavoro dipendente	Imposte e tasse a carico dell'ente	Acquisto di beni e servizi	Trasferimenti correnti	Trasferimenti di tributi	Altre spese correnti	Altre spese correnti	
<b>MISSIONE 01 - Servizi istituzionali, generali e di gestione</b>								100
01 Organi istituzionali			17.877,38					17.877,38
02 Segreteria generale			305,00				0,00	305,00
03 Gestione economica, finanziaria, programmazione e provveditorato		51.212,36	265.853,64		5.575,48	0,00		265.853,64
04 Gestione delle entrate tributarie e servizi fiscali			39.414,07					39.414,07
05 Gestione dei beni demaniali e patrimoniali			91.821,52					91.821,52
08 Statistica e sistemi informativi			47.674,20					47.674,20
10 Risorse umane	41.841,13	0,00	2.332,26					44.173,39
11 Altri servizi generali	41.841,13	51.212,36	19.088,54		5.575,48	0,00	45.061,63	64.150,17
<b>TOTALE MISSIONE 1 - Servizi istituzionali, generali e di gestione</b>			484.366,61		5.575,48	0,00	45.061,63	628.057,21
<b>MISSIONE 09 - Sviluppo sostenibile e tutela del territorio e dell'ambiente</b>								
01 Difesa del suolo	39.326,30		387.882,47			0,00		427.208,77
02 Tutela, valorizzazione e recupero ambientale	0,00		105.433,30				0,00	105.433,30
08 Qualità dell'aria e riduzione dell'inquinamento			4.290,40					4.290,40
09 Politiche regionali unitarie per lo sviluppo sostenibile e la tutela del territorio e l'ambiente	0,00		0,00					0,00
<b>TOTALE MISSIONE 9 - Sviluppo sostenibile e tutela del territorio e dell'ambiente</b>	39.326,30		497.606,17			0,00		536.932,47
<b>MISSIONE 11 - Soccorso civile</b>								
01 Sistema di protezione civile			450,00					450,00
<b>TOTALE MISSIONE 11 - Soccorso civile</b>			450,00					450,00
<b>MISSIONE 18 - Relazioni con le altre autonomie territoriali e locali</b>								
01 Relazioni finanziarie con le altre autonomie territoriali			0,00					0,00
<b>TOTALE MISSIONE 18 - Relazioni con le altre autonomie territoriali e locali</b>			0,00					0,00
<b>MISSIONE 20 - FONDI E ACCANTONAMENTI</b>								
03 Altri fondi	0,00							0,00
<b>TOTALE MISSIONE 20 - FONDI E ACCANTONAMENTI</b>	0,00							0,00
<b>TOTALE MACROAGGREGATI</b>	81.167,43	51.212,36	982.422,78	0,00	5.575,48	0,00	45.061,63	1.165.439,68






PROSPETTO DELLE SPESE DI BILANCIO PER MISSIONI, PROGRAMMI E MACROAGGREGATI

SPESE CORRENTI - IMPEGNI

Esercizio finanziario 2018

MISSIONI E PROGRAMMI \ MACROAGGREGATI	101	102	103	104	105	109	110	TOTALE
	Redditi da lavoro dipendente	Imposte e tasse a carico dell'ente	Acquisto di beni e servizi	Trasferimenti correnti	Trasferimenti di tributi	Altre spese correnti	Altre spese correnti	
<b>MISSIONE 01 - Servizi istituzionali, generali e di gestione</b>								100
01 Organi istituzionali			0,00				0,00	0,00
02 Segreteria generale			0,00				0,00	0,00
03 Gestione economica, finanziaria, programmazione e provveditorato		0,00						0,00
04 Gestione delle entrate tributarie e servizi fiscali					0,00			0,00
05 Gestione dei beni demaniali e patrimoniali								0,00
08 Statistica e sistemi informativi								0,00
10 Risorse umane	0,00	0,00						0,00
11 Altri servizi generali							0,00	0,00
<b>TOTALE MISSIONE 1 - Servizi istituzionali, generali e di gestione</b>	0,00	0,00	0,00		0,00		0,00	0,00
<b>MISSIONE 09 - Sviluppo sostenibile e tutela del territorio e dell'ambiente</b>								
01 Difesa del suolo	0,00							0,00
02 Tutela, valorizzazione e recupero ambientale	0,00							0,00
08 Qualità dell'aria e riduzione dell'inquinamento								0,00
09 Politica regionale unitaria per lo sviluppo sostenibile e la tutela del territorio e l'ambiente	0,00							0,00
<b>TOTALE MISSIONE 9 - Sviluppo sostenibile e tutela del territorio e dell'ambiente</b>	0,00							0,00
<b>MISSIONE 11 - Soccorso civile</b>								
01 Sistema di protezione civile			0,00					0,00
<b>TOTALE MISSIONE 11 - Soccorso civile</b>			0,00					0,00
<b>MISSIONE 18 - Relazioni con le altre autonomie territoriali e locali</b>								
01 Relazioni finanziarie con le altre autonomie territoriali			0,00					0,00
<b>TOTALE MISSIONE 18 - Relazioni con le altre autonomie territoriali e locali</b>			0,00					0,00
<b>MISSIONE 20 - FONDI E ACCANTONAMENTI</b>								
03 Altri fondi	0,00							0,00
<b>TOTALE MISSIONE 20 - FONDI E ACCANTONAMENTI</b>	0,00							0,00
<b>TOTALE MACROAGGREGATI</b>	0,00	0,00	0,00	0,00	0,00	0,00	0,00	0,00





Regione Calabria  
**A.R.P.A. Cal**

Agenzia Regionale per la Protezione dell'Ambiente della Calabria



## RENDICONTO DELLA GESTIONE 2016

17) ALL.E PROSPETTO SPESE CORRENTI-PAGAMENTI C/COMP.




PROSPETTO DELLE SPESE DI BILANCIO PER MISSIONI, PROGRAMMI E MACROAGGREGATI  
 SPESE CORRENTI - PAGAMENTI IN C/COMPETENZA  
 Esercizio finanziario 2016 (\*)

MISSIONI E PROGRAMMI \ MACROAGGREGATI		101	102	103	104	105	109	110	TOTALE
		Redditi da lavoro dipendente	Imposte e tasse a carico dell'ente	Acquisto di beni e servizi	Trasferimenti correnti	Trasferimenti di tributi	Altre spese correnti	Altre spese correnti	
<i>MISSIONE 01 - Servizi istituzionali, generali e di gestione</i>									
01	Organi istituzionali			58.858,38					58.858,38
02	Segreteria generale			18.187,63					18.187,63
03	Gestione economica, finanziaria, programmazione e provveditorato			353.382,66					353.382,66
04	Gestione delle entrate tributarie e servizi fiscali		100.736,60	45.585,93		2.513,47	3.720,00		152.556,00
05	Gestione dei beni demaniali e patrimoniali			268.385,15					268.385,15
08	Statistica e sistemi informativi			2.582,00					2.582,00
10	Risorse umane	11.555.096,35	675.500,71	125.569,98					12.356.167,04
11	Altri servizi generali			21.008,60				77.438,37	98.446,97
<b>TOTALE MISSIONE 1 - Servizi istituzionali, generali e di gestione</b>		<b>11.555.096,35</b>	<b>776.237,31</b>	<b>893.560,33</b>		<b>2.513,47</b>	<b>3.720,00</b>	<b>77.438,37</b>	<b>13.308.565,83</b>
<i>MISSIONE 09 - Sviluppo sostenibile e tutela del territorio e dell'ambiente</i>									
01	Difesa del suolo	74.770,24		156.747,04					654.867,28
02	Tutela, valorizzazione e recupero ambientale	3.683,17		144.160,04	423.350,00				147.843,21
08	Qualità dell'aria e riduzione dell'inquinamento			71.161,36					71.161,36
09	Politica regionale unitaria per lo sviluppo sostenibile e la tutela del territorio e l'ambiente			8.540,00					8.540,00
<b>TOTALE MISSIONE 9 - Sviluppo sostenibile e tutela del territorio e dell'ambiente</b>		<b>78.453,41</b>		<b>380.608,44</b>	<b>423.350,00</b>				<b>882.411,85</b>
<b>TOTALE MACROAGGREGATI</b>		<b>11.633.549,76</b>	<b>776.237,31</b>	<b>1.274.168,77</b>	<b>423.350,00</b>	<b>2.513,47</b>	<b>3.720,00</b>	<b>77.438,37</b>	<b>14.190.977,68</b>

(\*) Allegato introdotto dal DM 1 dicembre 2015. Gli enti locali possono rinviare la decorrenza dell'aggiornamento dello schema di rendiconto all'esercizio in cui i rendiconti dei Comuni e delle Province sono acquisiti dalla banca dati delle amministrazioni pubbliche di cui all'articolo 13 della legge n. 196 del 2009 e resi disponibili a ISTAT








Regione Calabria  
**A.R.P.A.Cal**



Agenzia Regionale per la Protezione dell' Ambiente della Calabria

## RENDICONTO DELLA GESTIONE 2016

18) ALL.E)\_PROSPETTO SPESE CORRENTI – PAGAMENTI C/RESID.




PROSPETTO DELLE SPESE DI BILANCIO PER MISSIONI, PROGRAMMI E MACROAGGREGATI  
 SPESE CORRENTI - PAGAMENTI C/RESIDUI  
 Esercizio finanziario 2016 (\*)

MISSIONI E PROGRAMMI \ MACROAGGREGATI	Redditi da lavoro dipendente	Imposte e tasse a carico dell'ente	Acquisto di beni e servizi	Trasferimenti di tributi	Altre spese correnti	TOTALE
	101	102	103	105	110	100
<b>MISSIONE 01 - Servizi istituzionali, generali e di gestione</b>						
01 Organi istituzionali			18.502,07			18.502,07
02 Segreteria generale			23.884,21			23.884,21
03 Gestione economica, finanziaria, programmazione e provveditorato		198,18	403.909,67			403.909,67
04 Gestione delle entrate tributarie e servizi fiscali			1.930,41	202,04		2.330,63
05 Gestione dei beni demaniali e patrimoniali			359.557,70			359.557,70
08 Statistica e sistemi informativi			19.737,04			19.737,04
10 Risorse umane	671.945,22		159.852,78			831.798,00
11 Altri servizi generali			44.638,39		255,00	44.893,39
<b>TOTALE MISSIONE 1 - Servizi istituzionali, generali e di gestione</b>	<b>671.945,22</b>	<b>198,18</b>	<b>1.032.012,27</b>	<b>202,04</b>	<b>255,00</b>	<b>1.704.612,71</b>
<b>MISSIONE 09 - Sviluppo sostenibile e tutela del territorio e dell'ambiente</b>						
01 Difesa del suolo	1.730,09		134.808,61			136.538,70
02 Tutela, valorizzazione e recupero ambientale			86.376,66			86.376,66
03 Rifiuti			3.932,50			3.932,50
08 Qualità dell'aria e riduzione dell'inquinamento			21.419,20			21.419,20
09 Politica regionale unitaria per lo sviluppo sostenibile e la tutela del territorio e l'ambiente			28.426,00			28.426,00
<b>TOTALE MISSIONE 9 - Sviluppo sostenibile e tutela del territorio e dell'ambiente</b>	<b>1.730,09</b>		<b>274.962,97</b>			<b>276.693,06</b>
<b>MISSIONE 11 - Soccorso civile</b>						
01 Sistema di protezione civile			1.000,00			1.000,00
<b>TOTALE MISSIONE 11 - Soccorso civile</b>			<b>1.000,00</b>			<b>1.000,00</b>
<b>TOTALE MACROAGGREGATI</b>	<b>673.675,31</b>	<b>198,18</b>	<b>1.307.975,24</b>	<b>202,04</b>	<b>255,00</b>	<b>1.982.305,77</b>

(\*) Allegato introdotto dal DM 1 dicembre 2015. Gli enti locali possono rinviare la decorrenza dell'aggiornamento dello schema di rendiconto all'esercizio in cui i rendiconti dei Comuni e delle Province sono acquisiti dalla banca dati delle amministrazioni pubbliche di cui all'articolo 13 della legge n. 196 del 2009 e resi disponibili a ISTAT





Regione Calabria


**A.R.P.A.Cal**

Agenzia Regionale per la Protezione dell'Ambiente della Calabria



## RENDICONTO DELLA GESTIONE 2016

### 19) ALL.E) PROSPETTO SPESE C/CAPITALE – IMPEGNI





**PROSPETTO DELLE SPESE DI BILANCIO PER MISSIONI, PROGRAMMI E MACROAGGREGATI  
SPESE IN CONTO CAPITALE E SPESE PER INCREMENTO DI ATTIVITA' FINANZIARIE - IMPEGNI  
Esercizio finanziario 2016**

MISSIONI E PROGRAMMI \ MACROAGGREGATI	Investimenti fissi lordi	TOTALE Spese in conto capitale
	202	200
<b>01 MISSIONE 01 - Servizi Istituzionali, generali e di gestione</b>	3.428,85	3.428,85
03 Gestione economica, finanziaria, programmazione e provveditorato	0,00	0,00
08 Statistica e sistemi informativi	3.428,85	3.428,85
<b>TOTALE MISSIONE 1 - Servizi Istituzionali, generali e di gestione</b>		
<b>09 MISSIONE 09 - Sviluppo sostenibile e tutela del territorio e dell'ambiente</b>	88.388,20	88.388,20
01 Difesa del suolo	14.854,42	14.854,42
02 Tutela, valorizzazione e recupero ambientale	48.312,00	48.312,00
03 Rifiuti	434.889,15	434.889,15
09 Politica regionale unitaria per lo sviluppo sostenibile e la tutela del territorio e l'ambiente	586.443,77	586.443,77
<b>TOTALE MISSIONE 9 - Sviluppo sostenibile e tutela del territorio e dell'ambiente</b>		
<b>TOTALE MACROAGGREGATI</b>	<b>589.872,62</b>	<b>589.872,62</b>



PROSPETTO DELLE SPESE DI BILANCIO PER MISSIONI, PROGRAMMI E MACROAGGREGATI  
 SPESE IN CONTO CAPITALE E SPESE PER INCREMENTO DI ATTIVITA' FINANZIARIE - IMPEGNI  
 Esercizio finanziario 2017

MISSIONI E PROGRAMMI \ MACROAGGREGATI		Investimenti fissi lordi	TOTALE Spese in conto capitale
		202	200
01	<i>MISSIONE 01 - Servizi Istituzionali, generali e di gestione</i>	0,00	0,00
03	Gestione economica, finanziaria, programmazione e provveditorato	2.049,44	2.049,44
08	Statistica e sistemi informativi	2.049,44	2.049,44
	<b>TOTALE MISSIONE 1 - Servizi Istituzionali, generali e di gestione</b>		
09	<i>MISSIONE 09 - Sviluppo sostenibile e tutela del territorio e dell'ambiente</i>	164.794,40	164.794,40
01	Difesa del suolo	25.698,46	25.698,46
02	Tutela, valorizzazione e recupero ambientale	0,00	0,00
03	Rifiuti	0,00	0,00
09	Politica regionale unitaria per lo sviluppo sostenibile e la tutela del territorio e l'ambiente	0,00	0,00
	<b>TOTALE MISSIONE 9 - Sviluppo sostenibile e tutela del territorio e dell'ambiente</b>	<b>190.492,86</b>	<b>190.492,86</b>
	<b>TOTALE MACROAGGREGATI</b>	<b>192.542,30</b>	<b>192.542,30</b>




PROSPETTO DELLE SPESE DI BILANCIO PER MISSIONI, PROGRAMMI E MACROAGGREGATI  
 SPESE IN CONTO CAPITALE E SPESE PER INCREMENTO DI ATTIVITA' FINANZIARIE - IMPEGNI  
 Esercizio finanziario 2018

MISSIONI E PROGRAMMI   MACROAGGREGATI	Investimenti fissi lordi	TOTALE Spese in conto capitale
	202	200
<i>MISSIONE 01 - Servizi istituzionali, generali e di gestione</i>		
03 Gestione economica, finanziaria, programmazione e provveditorato	0,00	0,00
08 Statistica e sistemi informativi	0,00	0,00
<b>TOTALE MISSIONE 1 - Servizi istituzionali, generali e di gestione</b>	<b>0,00</b>	<b>0,00</b>
<i>MISSIONE 09 - Sviluppo sostenibile e tutela del territorio e dell'ambiente</i>		
01 Difesa del suolo	0,00	0,00
02 Tutela, valorizzazione e recupero ambientale	0,00	0,00
03 Rifiuti	0,00	0,00
09 Politica regionale unitaria per lo sviluppo sostenibile e la tutela del territorio e l'ambiente	0,00	0,00
<b>TOTALE MISSIONE 9 - Sviluppo sostenibile e tutela del territorio e dell'ambiente</b>	<b>0,00</b>	<b>0,00</b>
<b>TOTALE MACROAGGREGATI</b>	<b>0,00</b>	<b>0,00</b>







Regione Calabria  
**A.R.P.A.Cal**

Agenzia Regionale per la Protezione dell'Ambiente della Calabria



## **RENDICONTO DELLA GESTIONE 2016**

**20) ALL.E)\_PROSPETTO SPESE C/CAPITALE – PAGAMENTI C/COMP.**




**Allegato e) al Rendiconto - Spese per macroaggregati**  
**PROSPETTO DELLE SPESE DI BILANCIO PER MISSIONI, PROGRAMMI E MACROAGGREGATI**  
**SPESE IN CONTO CAPITALE E SPESE PER INCREMENTO DI ATTIVITA' FINANZIARIE - PAGAMENTI IN C/COMPETENZA**  
**Esercizio finanziario 2016 (\*)**

MISSIONI E PROGRAMMI \ MACROAGGREGATI	Investimenti fissi lordi	TOTALE Spese in conto capitale
	202	200
01 <i>MISSIONE 01 - Servizi istituzionali, generali e di gestione</i>	893,42	893,42
03 <i>Gestione economica, finanziaria, programmazione e provveditorato</i>	893,42	893,42
<i>TOTALE MISSIONE 1 - Servizi istituzionali, generali e di gestione</i>		
09 <i>MISSIONE 09 - Sviluppo sostenibile e tutela del territorio e dell'ambiente</i>		
01 <i>Difesa del suolo</i>	6.039,00	6.039,00
02 <i>Tutela, valorizzazione e recupero ambientale</i>	8.768,94	8.768,94
09 <i>Politica regionale unitaria per lo sviluppo sostenibile e la tutela del territorio e l'ambiente</i>	19.944,04	19.944,04
<i>TOTALE MISSIONE 9 - Sviluppo sostenibile e tutela del territorio e dell'ambiente</i>	34.751,98	34.751,98
<b>TOTALE MACROAGGREGATI</b>	<b>35.645,40</b>	<b>35.645,40</b>

(\*) Allegato introdotto dal DM 1 dicembre 2015. Gli enti locali possono rinviare la decorrenza dell'aggiornamento dello schema di rendiconto all'esercizio in cui i rendiconti dei Comuni e delle Province sono acquisiti dalla banca dati delle amministrazioni pubbliche di cui all'articolo 13 della legge n. 196 del 2009 e resi disponibili a ISTAT





Regione Calabria

**A.R.P.A.Cal**

Agenzia Regionale per la Protezione dell'Ambiente della Calabria



## **RENDICONTO DELLA GESTIONE 2016**

**21) ALL.E)\_PROSPETTO SPESE C/CAPITALE – PAGAMENTI C/RESIDUI**





**PROSPETTO DELLE SPESE DI BILANCIO PER MISSIONI, PROGRAMMI E MACROAGGREGATI**  
**SPESE IN CONTO CAPITALE E SPESE PER INCREMENTO DI ATTIVITA' FINANZIARIE - PAGAMENTI IN C/RESIDUI**  
 Esercizio finanziario 2016 (\*)

MISSIONI E PROGRAMMI \ MACROAGGREGATI		Investimenti fissi lordi	TOTALE Spese in conto capitale
		202	200
01	<i>MISSIONE 01 - Servizi istituzionali, generali e di gestione</i>	5.069,09	5.069,09
03	Gestione economica, finanziaria, programmazione e provveditorato	8.262,92	8.262,92
05	Gestione dei beni demaniali e patrimoniali	13.332,01	13.332,01
	<b>TOTALE MISSIONE 1 - Servizi istituzionali, generali e di gestione</b>		
05	<i>MISSIONE 05 - Tutela e valorizzazione dei beni e attività culturali</i>	1.159,00	1.159,00
02	Attività culturali e interventi diversi nel settore culturale	1.159,00	1.159,00
	<b>TOTALE MISSIONE 5 - Tutela e valorizzazione dei beni e attività culturali</b>		
09	<i>MISSIONE 09 - Sviluppo sostenibile e tutela del territorio e dell'ambiente</i>	1.098,00	1.098,00
09	Politica regionale unitaria per lo sviluppo sostenibile e la tutela del territorio e l'ambiente	1.098,00	1.098,00
	<b>TOTALE MISSIONE 9 - Sviluppo sostenibile e tutela del territorio e dell'ambiente</b>		
	<b>TOTALE MACROAGGREGATI</b>	<b>15.589,01</b>	<b>15.589,01</b>

(\*) Allegato introdotto dal DM 1 dicembre 2015. Gli enti locali possono rinviare la decorrenza dell'aggiornamento dello schema di rendiconto all'esercizio in cui i rendiconti dei Comuni e delle Province sono acquisiti dalla banca dati delle amministrazioni pubbliche di cui all'articolo 13 della legge n. 196 del 2009 e resi disponibili a ISTAT





Regione Calabria

**A.R.P.A.Cal**

Agenzia Regionale per la Protezione dell' Ambiente della Calabria



## **RENDICONTO DELLA GESTIONE 2016**

**23) ALL.E)\_PROSPETTO SPESE PER CONTO TERZI E PARTITE DI GIRO**



**PROSPETTO DELLE SPESE DI BILANCIO PER MISSIONI, PROGRAMMI E MACROAGGREGATI  
SPESE PER SERVIZI PER CONTO TERZI E PARTITE DI GIRO - IMPEGNI**  
Esercizio finanziario 2016

MISSIONI E PROGRAMMI \ MACROAGGREGATI	Uscite per partite di giro	TOTALE
	701	700
99 MISSIONE 99 - SERVIZI PER CONTO TERZI	3.116.072,65	3.116.072,65
01 Servizi per conto terzi - Partite di giro	3.116.072,65	3.116.072,65
<b>TOTALE MISSIONE 99 - SERVIZI PER CONTO TERZI</b>	3.116.072,65	3.116.072,65
<b>TOTALE MACROAGGREGATI</b>	3.116.072,65	3.116.072,65





PROSPETTO DELLE SPESE DI BILANCIO PER MISSIONI, PROGRAMMI E MACROAGGREGATI  
 SPESE PER SERVIZI PER CONTO TERZI E PARTITE DI GIRO - IMPEGNI

Esercizio finanziario 2017


MISSIONI E PROGRAMMI \ MACROAGGREGATI	Uscite per partite di giro	TOTALE
	701	700
99 MISSIONE 99 - SERVIZI PER CONTO TERZI	0,00	0,00
01 Servizi per conto terzi - Partite di giro	0,00	0,00
<b>TOTALE MISSIONE 99 - SERVIZI PER CONTO TERZI</b>	<b>0,00</b>	<b>0,00</b>
<b>TOTALE MACROAGGREGATI</b>	<b>0,00</b>	<b>0,00</b>



PROSPETTO DELLE SPESE DI BILANCIO PER MISSIONI, PROGRAMMI E MACROAGGREGATI  
 SPESE PER SERVIZI PER CONTO TERZI E PARTITE DI GIRO - IMPEGNI  
 Esercizio finanziario 2018

MISSIONI E PROGRAMMI \ MACROAGGREGATI	Uscite per partite di giro	TOTALE
	701	700
99 MISSIONE 99 - SERVIZI PER CONTO TERZI 01 Servizi per conto terzi - Partite di giro	0,00 0,00	0,00 0,00
<b>TOTALE MISSIONE 99 - SERVIZI PER CONTO TERZI</b>	<b>0,00</b>	<b>0,00</b>
<b>TOTALE MACROAGGREGATI</b>	<b>0,00</b>	<b>0,00</b>





Regione Calabria  
**A.R.P.A.Cal**

Agenzia Regionale per la Protezione dell' Ambiente della Calabria



## **RENDICONTO DELLA GESTIONE 2016**

### **24) ALL.F) ACCERTAMENTI PLURIENNALI**






**Allegato f) al Rendiconto - Accertamenti pluriennali**  
**ACCERTAMENTI ASSUNTI NELL'ESERCIZIO DI RIFERIMENTO E NEGLI ESERCIZI PRECEDENTI IMPUTATI ALL'ANNO SUCCESSIVO**  
**CUI SI RIFERISCE IL RENDICONTO E SEGUENTI - ANNO 2016**

TITOLI E TIPOLOGIE DI ENTRATA	Anno successivo a quello cui si riferisce il rendiconto		Secondo anno successivo a quello cui si riferisce il rendiconto		Anni successivi
	Previsioni di competenza	Accertamenti	Previsioni di competenza del bilancio pluriennale	Accertamenti	





Regione Calabria  
**A.R.P.A.Cal**

Agenzia Regionale per la Protezione dell' Ambiente della Calabria



## **RENDICONTO DELLA GESTIONE 2016**

### **25) ALL.G)\_IMPEGNI PLURIENNALI**




**Allegato g) al Rendiconto - Impegni pluriennali**  
**IMPEGNI ASSUNTI NELL'ESERCIZIO DI RIFERIMENTO E NEGLI ESERCIZI PRECEDENTI IMPUTATI ALL'ANNO SUCCESSIVO**  
**CUI SI RIFERISCE IL RENDICONTO E SEGUENTI - ANNO 2016**

	Anno successivo a quello cui si riferisce il rendiconto		Secondo anno successivo a quello cui si riferisce il rendiconto		Anni successivi
	Previsioni di competenza	Impegni	Previsioni di competenza del bilancio pluriennale	Impegni	
<b>TITOLI E MACROAGGREGATI DI SPESA</b>					
	<b>TITOLO 1 - Spese correnti</b>				
101	0,00	81.167,43	0,00	0,00	0,00
	Redditi da lavoro dipendente				
102	0,00	51.212,36	0,00	0,00	0,00
	Imposte e tasse a carico dell'ente				
103	0,00	982.422,78	0,00	0,00	0,00
	Acquisto di beni e servizi				
105	0,00	5.575,48	0,00	0,00	0,00
	Trasferimenti di tributi				
110	0,00	45.061,63	0,00	0,00	0,00
	Altre spese correnti				
100	0,00	1.165.439,68	0,00	0,00	0,00
	<b>TOTALE TITOLO 1</b>				
	<b>TITOLO 2 - Spese in conto capitale</b>				
202	0,00	192.542,30	0,00	0,00	0,00
	Investimenti fissi lordi				
200	0,00	192.542,30	0,00	0,00	0,00
	<b>TOTALE TITOLO 2</b>				
	0,00	1.357.981,98	0,00	0,00	0,00
	<b>TOTALE</b>				

(1) Gli stanziamenti di spesa riguardanti il macroaggregato "Fondi per rimborso prestiti" non possono essere impegnati e pagati.







Regione Calabria

**A.R.P.A.Cal**

Agenzia Regionale per la Protezione dell' Ambiente della Calabria



## **RENDICONTO DELLA GESTIONE 2016**

**28) ALL.M)\_RESIDUI ATTIVI DA ESERCIZI PRECEDENTI**



ELENCO DEI RESIDUI ATTIVI PROVENIENTI DAGLI ESERCIZI ANTERIORI A QUELLO DI COMPETENZA ai sensi art. 11 comma 4 lett. m) del d.lgs. 118/2011

TITOLO TIPOLOGIA CATEGORIA CAPITOLO	DESCRIZIONE	ESPF	RESIDUI ATTIVI AL 1/1/2016 (RS)	RISCOSSIONI IN C/ RESIDUI (RR)	RIACCERTAMENTI RESIDUI (R)	RESIDUI ATTIVI DA ESERCIZI PRECEDENTI (EP = RS -RR+R)
TITOLO 2 - Trasferimenti correnti						
TIPOLOGIA 101 - Trasferimenti correnti da Amministrazioni pubbliche						
CATEGORIA 102 - Trasferimenti correnti da Amministrazioni Locali						
CAPITOLO E2401000101 - <i>Risorse Autonome</i>						
TRASFERIMENTI CORRENTI DELLA REGIONE CALABRIA						
TOTALE CAPITOLO		2015	3.750.000,00	3.750.000,00	0,00	0,00
CAPITOLO E3302006000 - <i>Risorse Autonome</i>			3.750.000,00	3.750.000,00	0,00	0,00
CONVENZIONE RISPARMIO ENERGETICO DAP KR						
TOTALE CAPITOLO		2012	219.725,53	0,00	0,00	219.725,53
			219.725,53	0,00	0,00	219.725,53
CAPITOLO E3302001200 - <i>Risorse Autonome</i>			7.560,17	0,00	0,00	7.560,17
CONVENZIONE STUPEFACENTI PROCURA DI COSENZA - DAP						
TOTALE CAPITOLO		2014	7.560,17	0,00	0,00	7.560,17
			7.560,17	0,00	0,00	7.560,17
CAPITOLO E3302001201 - <i>Risorse Autonome</i>			8.649,40	8.423,72	0,00	225,68
CONVENZIONE STUPEFACENTI PROCURA DI COSENZA - DAP						
TOTALE CAPITOLO		2015	8.649,40	8.423,72	0,00	225,68
			8.649,40	8.423,72	0,00	225,68
NOTA: VINCOLO PARTE SPESA A UNITA' PREVISIONALE DI BASE L.002.001.005.004						
CAPITOLO E3302001801 - <i>Risorse Autonome</i>			71.500,00	71.500,00	0,00	0,00
CONVENZIONE DIP. POLITICHE DELL'AMBIENTE " ELABORAZIONE DOC. ANALISI DEL RISCHIO SITO ALVEO Fiume OLIVA"						
TOTALE CAPITOLO		2015	71.500,00	71.500,00	0,00	0,00
			71.500,00	71.500,00	0,00	0,00
CAPITOLO E3302002200 - <i>Risorse Autonome</i>			9.773,58	0,00	0,00	9.773,58
CONVENZIONI VARIE						
TOTALE CAPITOLO		2014	9.773,58	0,00	0,00	9.773,58
			9.773,58	0,00	0,00	9.773,58
CAPITOLO E3302002201 - <i>Risorse Autonome</i>			13.804,30	13.804,30	0,00	0,00
CONVENZIONI VARIE						
TOTALE CAPITOLO		2015	13.804,30	13.804,30	0,00	0,00
			13.804,30	13.804,30	0,00	0,00
NOTA: RIMBORSO DELLE SPESE DI FUNZIONAMENTO ASL - IMMOBILE GALILCO						
TOTALE CAPITOLO		2015	4.081.012,98	3.843.728,02	0,00	237.284,96
			4.081.012,98	3.843.728,02	0,00	237.284,96
TIPOLOGIA 102 - Trasferimenti correnti da Amministrazioni Locali						
TIPOLOGIA 101 - Trasferimenti correnti da Amministrazioni pubbliche						
TIPOLOGIA 103 - Trasferimenti correnti da Imprese						
CATEGORIA 302 - Altri trasferimenti correnti da Imprese						
CAPITOLO E3302002701 - <i>Risorse Autonome</i>						
CONVENZIONE BIOMASSE ITALIA SPA-BIOMASSE CROTONE SPA						
TOTALE CAPITOLO		2015	27.608,60	27.608,60	0,00	0,00
			27.608,60	27.608,60	0,00	0,00
TOTALE CATEGORIA 302 - Altri trasferimenti correnti da Imprese			27.608,60	27.608,60	0,00	0,00



TITOLO TIPOLOGIA CATEGORIA CAPITOLO	DESCRIZIONE	ESPF	RESIDUI ATTIVAL 1/1/2016 (RS)	RISCOSSIONI IN C/ RESIDUI (RR)	RIACCERTAMENTI RESIDUI (R)	RESIDUI ATTIVI DA ESERCIZI PRECEDENTI (EP = RS -RR+R)
TOTALE TIPOLOGIA 103 - Trasferimenti correnti da Imprese			27.608,60	27.608,60	0,00	0,00
TIPOLOGIA 105 - Trasferimenti correnti dall'Unione Europea e dal Resto del Mondo						
CATEGORIA 501 - Trasferimenti correnti dall'Unione Europea						
CAPITOLO E2301000101 - Risorse Autonome						
CONTRIBUTI GESTIONE FONDI P.O.R.CALABRIA 2007-2013 INTERVENTI 3.5.2.1 - MONITORAGGIO QUALITA' DELL'ARIA						
		2015	141.137,19	0,00	0,00	141.137,19
TOTALE CAPITOLO			141.137,19	0,00	0,00	141.137,19
TOTALE CATEGORIA 501 - Trasferimenti correnti dall'Unione Europea			141.137,19	0,00	0,00	141.137,19
TOTALE TIPOLOGIA 105 - Trasferimenti correnti dall'Unione Europea e dal Resto del Mondo			4.249.758,77	3.871.336,62	0,00	378.422,15
TITOLO 3 - Entrate extrastrutturali						
TIPOLOGIA 100 - Vendita di beni e servizi e proventi derivanti dalla gestione dei beni						
CATEGORIA 200 - Entrate dalla vendita e dall'erogazione di servizi						
CAPITOLO E3301000100 - Risorse Autonome						
PROVENTI DA TERZI PER ATTIVITÀ SVOLTE DAL DIPARTIMENTO DI CATANZARO						
		2003	58.423,53	0,00	0,00	58.423,53
		2004	69.137,25	0,00	0,00	69.137,25
		2005	43.410,83	0,00	0,00	43.410,83
		2006	34.280,86	15.254,71	0,00	19.026,15
		2007	6.799,13	0,00	0,00	6.799,13
		2008	2.489,67	0,00	0,00	2.489,67
		2009	68,18	0,00	0,00	68,18
		2010	37.582,21	0,00	0,00	37.582,21
		2011	91.021,28	0,00	0,00	91.021,28
		2012	117.331,46	0,00	0,00	117.331,46
		2013	96.431,56	0,00	0,00	96.431,56
		2014	7.281,51	0,00	0,00	7.281,51
TOTALE CAPITOLO			564.257,47	15.254,71	0,00	549.002,76
CAPITOLO E3301000101 - Risorse Autonome						
PROVENTI DA TERZI PER ATTIVITÀ SVOLTE DAL DIPARTIMENTO DI CATANZARO						
		2015	121.823,73	4.716,01	0,00	117.107,72
TOTALE CAPITOLO			121.823,73	4.716,01	0,00	117.107,72
CAPITOLO E3301000200 - Risorse Autonome						
PROVENTI DA TERZI PER ATTIVITÀ SVOLTE DAL DIPARTIMENTO DI COSENZA						
		2003	29.989,61	0,00	0,00	29.989,61
		2004	14.481,49	0,00	0,00	14.481,49
		2005	17.448,64	0,00	0,00	17.448,64
		2006	73.333,79	9.157,97	0,00	64.175,82
		2007	58.088,80	158,93	0,00	57.929,87
		2008	26.997,44	0,00	0,00	26.997,44
		2009	176.695,64	8.265,52	0,00	168.430,12
		2010	173.411,63	0,00	0,00	173.411,63
		2011	282.530,37	0,00	0,00	282.530,37
		2012	238.685,56	590,72	0,00	238.094,84
		2013	298.387,18	2.338,74	0,00	296.048,44
		2014	136.799,48	18.786,17	0,00	118.013,31
TOTALE CAPITOLO			1.526.849,63	39.298,05	0,00	1.487.551,58






TITOLO TIPOLOGIA CATEGORIA CAPITOLO	DESCRIZIONE	ESPF	RESIDUI ATTIVI AL 1/1/2016 (RS)	RISCOSSIONI IN C/ RESIDUI (RR)	RIACCERTAMENTI RESIDUI (R)	RESIDUI ATTIVI DA ESERCIZI PRECEDENTI (EP = RS -RR+R)
<b>CAPITOLO E3301000201 - Risorse Autonome</b>						
PROVENTI DA TERZI PER ATTIVITA' SVOLTE DAL DIPARTIMENTO DI COSENZA						
		2015	103.371,81	32.076,29	0,00	71.295,52
<b>TOTALE CAPITOLO</b>			<b>103.371,81</b>	<b>32.076,29</b>	<b>0,00</b>	<b>71.295,52</b>
<b>CAPITOLO E3301000300 - Risorse Autonome</b>						
PROVENTI DA TERZI PER ATTIVITA' SVOLTE DAL DIPARTIMENTO DI REGGIO CALABRIA						
		2003	15.808,58	0,00	0,00	15.808,58
		2004	35.674,75	0,00	0,00	35.674,75
		2005	41.788,69	0,00	0,00	41.788,69
		2006	37.926,43	4.624,90	0,00	33.301,53
		2007	34.757,59	0,00	0,00	34.757,59
		2008	10.688,11	0,00	0,00	10.688,11
		2009	109.263,76	0,00	0,00	109.263,76
		2010	99.263,14	0,00	0,00	99.263,14
		2011	42.578,15	0,00	0,00	42.578,15
		2012	193.346,04	4.458,20	0,00	188.887,84
		2013	81.735,67	9.168,44	0,00	72.567,23
		2014	16.024,11	9.863,62	0,00	6.160,49
<b>TOTALE CAPITOLO</b>			<b>718.855,02</b>	<b>28.115,16</b>	<b>0,00</b>	<b>690.739,86</b>
<b>CAPITOLO E3301000301 - Risorse Autonome</b>						
PROVENTI DA TERZI PER ATTIVITA' SVOLTE DAL DIPARTIMENTO DI REGGIO CALABRIA						
		2015	57.070,36	13.822,81	0,00	43.247,55
<b>TOTALE CAPITOLO</b>			<b>57.070,36</b>	<b>13.822,81</b>	<b>0,00</b>	<b>43.247,55</b>
<b>CAPITOLO E3301000400 - Risorse Autonome</b>						
PROVENTI DA TERZI PER ATTIVITA' SVOLTE DAL DIPARTIMENTO DI VIBO VALENTIA						
		2007	1.025,52	0,00	0,00	1.025,52
		2008	6.729,32	0,00	0,00	6.729,32
		2009	1.669,36	0,00	0,00	1.669,36
		2010	4.995,94	0,00	0,00	4.995,94
		2011	2.367,12	0,00	0,00	2.367,12
		2012	20.006,44	0,00	0,00	20.006,44
		2013	10.150,90	0,00	0,00	10.150,90
		2014	2.059,47	0,00	0,00	2.059,47
<b>TOTALE CAPITOLO</b>			<b>49.004,07</b>	<b>0,00</b>	<b>0,00</b>	<b>49.004,07</b>
<b>CAPITOLO E3301000401 - Risorse Autonome</b>						
PROVENTI DA TERZI PER ATTIVITA' SVOLTE DAL DIPARTIMENTO DI VIBO VALENTIA						
		2015	95.386,57	72.210,71	0,00	23.175,86
<b>TOTALE CAPITOLO</b>			<b>95.386,57</b>	<b>72.210,71</b>	<b>0,00</b>	<b>23.175,86</b>
<b>CAPITOLO E3301000500 - Risorse Autonome</b>						
PROVENTI DA TERZI PER ATTIVITA' SVOLTE DAL DIPARTIMENTO DI CROTONE						
		2005	990,90	0,00	0,00	990,90
		2010	44.534,30	0,00	0,00	44.534,30
		2011	38.431,35	0,00	0,00	38.431,35
		2012	62.146,83	0,00	0,00	62.146,83
		2013	16.462,16	0,00	0,00	16.462,16
		2014	179,82	0,00	0,00	179,82
<b>TOTALE CAPITOLO</b>			<b>162.745,36</b>	<b>0,00</b>	<b>0,00</b>	<b>162.745,36</b>



TITOLO TIPOLOGIA CATEGORIA CAPITOLO	DESCRIZIONE	ESPF	RESIDUI ATTIVI AL 1/1/2016 (RS)	RISCOSSIONI IN C/ RESIDUI (RR)	RIACCERTAMENTI RESIDUI (R)	RESIDUI ATTIVI DA ESERCIZI PRECEDENTI (EP = RS -RR+R)
<b>CAPITOLO E3301000501 - Risorse Autonome</b>						
PROVENTI DA TERZI PER ATTIVITA' SVOLTE DAL DIPARTIMENTO DI CROTONE						
		2015	43.517,60	18,00	0,00	43.499,60
	TOTALE CAPITOLO		43.517,60	18,00	0,00	43.499,60
<b>CAPITOLO E3301000600 - Risorse Autonome</b>						
PROVENTI DA TERZI PER ATTIVITA' SVOLTE DALLA SEDE CENTRALE						
		2003	180,00	0,00	0,00	180,00
		2004	1.570,00	0,00	0,00	1.570,00
		2005	3.534,00	0,00	0,00	3.534,00
		2007	300,00	0,00	0,00	300,00
		2011	125.746,40	0,00	0,00	125.746,40
		2012	289,66	0,00	0,00	289,66
		2013	4.531,87	0,00	0,00	4.531,87
		2014	12.680,47	0,00	0,00	12.680,47
	TOTALE CAPITOLO		148.832,40	0,00	0,00	148.832,40
<b>CAPITOLO E3302002100 - Risorse Autonome</b>						
CONVENZIONE CON EDISON SPA						
		2013	10.608,00	0,00	0,00	10.608,00
		2014	8.799,68	0,00	0,00	8.799,68
			19.407,68	0,00	0,00	19.407,68
	TOTALE CAPITOLO		3.611.121,70	205.511,74	0,00	3.405.609,96
<b>TOTALE CATEGORIA 200 - Entrate dalla vendita e dall'erogazione di servizi</b>						
<b>CATEGORIA 300 - Proventi derivanti dalla gestione dei beni</b>						
<b>CAPITOLO E3402000201 - Risorse Autonome</b>						
INTROITI DA IMPIANTI FOTOVOLTAICI						
		2015	60.146,70	0,00	0,00	60.146,70
			60.146,70	0,00	0,00	60.146,70
	TOTALE CAPITOLO		60.146,70	0,00	0,00	60.146,70
<b>TOTALE CATEGORIA 300 - Proventi derivanti dalla gestione dei beni</b>						
<b>TOTALE TIPOLOGIA 100 - Vendita di beni e servizi e proventi derivanti dalla gestione dei beni</b>						
<b>TIPOLOGIA 300 - Interessi attivi</b>						
<b>CATEGORIA 300 - Altri interessi attivi</b>						
<b>CAPITOLO E3102000101 - Risorse Autonome</b>						
INTERESSI ATTIVI SULLE GIACENZE DI CASSA						
		2015	4.576,01	0,00	0,00	4.576,01
			4.576,01	0,00	0,00	4.576,01
	TOTALE CAPITOLO		4.576,01	0,00	0,00	4.576,01
<b>TOTALE CATEGORIA 300 - Altri interessi attivi</b>						
<b>TOTALE TIPOLOGIA 300 - Interessi attivi</b>						
<b>TIPOLOGIA 500 - Rimborsi e altre entrate correnti</b>						
<b>CATEGORIA 200 - Rimborsi in entrata</b>						
<b>CAPITOLO E2402000300 - Risorse Autonome</b>						
TRASFERIMENTI PER IL PERSONALE COMANDATO E/O DISTACCATO E LPUI/LSU						
NOTA: CapitoLO Vincolato spettanze comandati sui capitolI parte spesa 12010105-12010115-12010116 (Stipendi personale Agenzie e Fondi contrattazione)						
		2010	2.934,08	0,00	0,00	2.934,08
		2011	3.726,68	0,00	0,00	3.726,68
		2013	22.276,42	22.006,42	0,00	270,00
	TOTALE CAPITOLO		28.937,18	22.006,42	0,00	6.930,76



TITOLO TIPOLOGIA CATEGORIA CAPITOLO	DESCRIZIONE	ESPF	RESIDUI ATTIVI AL 1/1/2016 (RS)	RISCOSSIONI IN C/ RESIDUI (RR)	RIACCERTAMENTI RESIDUI (R)	RESIDUI ATTIVI DA ESERCIZI PRECEDENTI (EP = RS -RR+R)
<b>CAPITOLO E2402000301 - Risorse Autonome</b>						
<b>TRASFERIMENTO PER IL PERSONALE COMANDATO (COMANDI IN USCITA)</b>						
NOTA: <i>Capitolo Quota Parte Vincolato spartanze comandati in entrata sul capitolo parte spesa U1201011901</i>						
TOTALE CAPITOLO		2015	65.305,92	43.645,78	0,00	21.660,14
			65.305,92	43.645,78	0,00	21.660,14
<b>CAPITOLO E3401000200 - Risorse Autonome</b>						
<b>RIMBORSI PER CONTRIBUTI ANTICIPATI</b>						
TOTALE CAPITOLO		2010	20.150,96	0,00	0,00	20.150,96
			20.150,96	0,00	0,00	20.150,96
TOTALE CATEGORIA 200 - Rimborsi in entrata			114.394,06	65.652,20	0,00	48.741,86
<b>CATEGORIA 900 - Altre entrate correnti n.a.c</b>						
<b>CAPITOLO E3404000100 - Risorse Autonome</b>						
<b>ENTRATE EVENTUALI E DIVERSE</b>						
		2009	5.223,97	0,00	0,00	5.223,97
		2010	718,74	0,00	0,00	718,74
		2013	1.975,82	0,00	0,00	1.975,82
		2014	120,77	0,00	0,00	120,77
TOTALE CAPITOLO			8.039,30	0,00	0,00	8.039,30
<b>CAPITOLO E3404000101 - Risorse Autonome</b>						
<b>ENTRATE EVENTUALI E DIVERSE</b>						
		2015	14.802,26	4.743,26	0,00	10.059,00
			14.802,26	4.743,26	0,00	10.059,00
TOTALE CAPITOLO			22.841,56	4.743,26	0,00	18.098,30
TOTALE CATEGORIA 900 - Altre entrate correnti n.a.c			137.235,62	70.395,46	0,00	66.840,16
TOTALE TIPOLOGIA 500 - Rimborsi e altre entrate correnti			3.813.080,03	275.907,20	0,00	3.537.172,83
TOTALE TITOLO 3 - Entrate extratributarie						
TITOLO 4 - Entrate in conto capitale						
<b>TIPOLOGIA 200 - Contributi agli investimenti</b>						
<b>CATEGORIA 500 - Contributi agli investimenti dall'Unione Europea e dal Resto del Mondo</b>						
<b>CAPITOLO E2301000501 - Risorse Autonome</b>						
<b>CONVENZIONE REG.CAL. POR FERS 2007-2013 LINEA 3.5.2.1. "POTENZIAMENTO DEI LABORATORI E DELLA RETE MONITORAGGIO RADIOATTIVITA'"</b>						
		2015	298.000,98	0,00	0,00	298.000,98
TOTALE CAPITOLO			298.000,98	0,00	0,00	298.000,98
TOTALE CATEGORIA 500 - Contributi agli investimenti dall'Unione Europea e dal Resto del Mondo			298.000,98	0,00	0,00	298.000,98
TOTALE TIPOLOGIA 200 - Contributi agli investimenti			298.000,98	0,00	0,00	298.000,98
TOTALE TIPOLOGIA 4 - Entrate in conto capitale			298.000,98	0,00	0,00	298.000,98
TITOLO 9 - Entrate per conto terzi e partite di giro						
<b>TIPOLOGIA 100 - Entrate per partite di giro</b>						
<b>CATEGORIA 200 - Ritenute su redditi da lavoro dipendente</b>						
<b>CAPITOLO E6101000100 - Risorse Autonome</b>						
<b>RITENUTE SU COMPETENZE ED ASSEGNI CORRISPONDI AL PERSONALE DELL'ARPA CAL PER CONTRIBUTI PREVIDENZIALI ED ASSISTENZIALI</b>						
		2013	160.343,70	0,00	0,00	160.343,70
TOTALE CAPITOLO			160.343,70	0,00	0,00	160.343,70
<b>CAPITOLO E6101000101 - Risorse Autonome</b>						
<b>RITENUTE SU COMPETENZE ED ASSEGNI CORRISPONDI AL PERSONALE DELL'ARPA CAL PER CONTRIBUTI PREVIDENZIALI ED ASSISTENZIALI</b>						






TITOLO TIPOLOGIA CATEGORIA CAPITOLO	DESCRIZIONE	ESPF	RESIDUI ATTIVI AL 1/1/2016 (RS)	RISCOSSIONI IN C/ RESIDUI (RR)	RIACCERTAMENTI RESIDUI (R)	RESIDUI ATTIVI DA ESERCIZI PRECEDENTI (EP = RS -RR+R)
TOTALE CAPITOLO		2015	153,00	0,00	0,00	153,00
CAPITOLO E6101000300 - <i>Risorse Autonome</i>			153,00	0,00	0,00	153,00
RITENUTE SU REDDITI TASSABILI IN VIA DI RIVALSA		2012	183.605,53	0,00	0,00	183.605,53
TOTALE CAPITOLO			183.605,53	0,00	0,00	183.605,53
CAPITOLO E6101000301 - <i>Risorse Autonome</i>		2015	999.368,73	999.368,73	0,00	0,00
RITENUTE SU REDDITI TASSABILI IN VIA DI RIVALSA			999.368,73	999.368,73	0,00	0,00
TOTALE CAPITOLO			999.368,73	999.368,73	0,00	0,00
CAPITOLO E6102000100 - <i>Risorse Autonome</i>		2012	7.764,10	0,00	0,00	7.764,10
RITENUTE PER CONTO TERZI (SEQUESTERI, CESSIONI, QUOTE, PENSIONI, ECC.)			7.764,10	0,00	0,00	7.764,10
TOTALE CAPITOLO			7.764,10	0,00	0,00	7.764,10
CAPITOLO E6102000101 - <i>Risorse Autonome</i>		2015	448,17	0,00	0,00	448,17
RITENUTE PER CONTO TERZI (SEQUESTERI, CESSIONI, QUOTE, PENSIONI, ECC.)			448,17	0,00	0,00	448,17
TOTALE CAPITOLO			448,17	0,00	0,00	448,17
TOTALE CATEGORIA 200 - Ritenute su redditi da lavoro dipendente			1.351.683,23	999.368,73	0,00	352.314,50
CATEGORIA 300 - Ritenute su redditi da lavoro autonomo						
CAPITOLO E6102000900 - <i>Risorse Autonome</i>		2011	2.617,91	0,00	0,00	2.617,91
PARTITE DI GIRO DIVERSE		2012	221.844,67	0,00	0,00	221.844,67
		2013	3.554,29	0,00	0,00	3.554,29
		2014	744,67	0,00	0,00	744,67
TOTALE CAPITOLO			228.761,54	0,00	0,00	228.761,54
TOTALE CATEGORIA 300 - Ritenute su redditi da lavoro autonomo			228.761,54	0,00	0,00	228.761,54
CATEGORIA 900 - Altre entrate per partite di giro						
CAPITOLO E6102000200 - <i>Risorse Autonome</i>		2004	145,46	0,00	0,00	145,46
MOVIMENTO DI FONDI PER IL SERVIZIO DI ECONOMATO		2005	18,33	0,00	0,00	18,33
		2006	4.626,83	0,00	0,00	4.626,83
		2007	7.578,60	0,00	0,00	7.578,60
		2008	37.966,33	0,00	0,00	37.966,33
		2009	5.015,38	0,00	0,00	5.015,38
		2010	3.000,00	0,00	0,00	3.000,00
		2012	8.009,20	9,20	0,00	8.000,00
		2013	2,54	2,54	0,00	0,00
		2014	21.500,00	15.500,00	0,00	6.000,00
TOTALE CAPITOLO			87.862,67	15.511,74	0,00	72.350,93
CAPITOLO E6102000201 - <i>Risorse Autonome</i>		2015	3.000,00	0,00	0,00	3.000,00
MOVIMENTO DI FONDI PER IL SERVIZIO DI ECONOMATO			3.000,00	0,00	0,00	3.000,00
TOTALE CAPITOLO			3.000,00	0,00	0,00	3.000,00



TITOLO TIPOLOGIA CATEGORIA CAPITOLO	DESCRIZIONE	ESPF	RESIDUI ATTIVI AL 1/1/2016 (RS)	RISCOSSIONI IN C/ RESIDUI (RR)	RIACCERTAMENTI RESIDUI (R)	RESIDUI ATTIVI DA ESERCIZI PRECEDENTI (EP = RS -RR+R)
<i>CAPITOLO E6102000400 - Risorse Autonome</i>						
	RIMBORSO SPESE PER ISTRUTTORIE, RILIEVI, ACCERTAMENTI E SOPRALLUOGHI EFFETTUATI PER CONTO DI PRIVATI E VARIE	2004	1.566,08	0,00	0,00	1.566,08
TOTALE CAPITOLO			1.566,08	0,00	0,00	1.566,08
<i>CAPITOLO E6102000700 - Risorse Autonome</i>						
	RIMBORSO ANTICIPAZIONI AD UFFICI PERIFERICI DI SPESE SOGGETTE A RENDICONTO	2012	225,00	0,00	0,00	225,00
TOTALE CAPITOLO			225,00	0,00	0,00	225,00
<i>CAPITOLO E6102000901 - Risorse Autonome</i>						
	PARTITE DI GIRO DIVERSE	2015	62.730,10	10.626,83	0,00	52.103,27
TOTALE CAPITOLO			62.730,10	10.626,83	0,00	52.103,27
TOTALE CATEGORIA 900 - Altre entrate per partite di giro			155.383,85	26.138,57	0,00	129.245,28
TOTALE TIPOLOGIA 100 - Entrate per partite di giro			1.735.828,62	1.025.507,30	0,00	710.321,32
<i>TIPOLOGIA 200 - Entrate per conto terzi</i>						
<i>CATEGORIA 400 - Deposito d'ipresso terzi</i>						
<i>CAPITOLO E6102000500 - Risorse Autonome</i>						
	RECUPERO DEPOSITI CAUZIONALI VARI	2003	4.879,47	0,00	0,00	4.879,47
		2013	35.014,41	0,00	0,00	35.014,41
TOTALE CAPITOLO			39.893,88	0,00	0,00	39.893,88
TOTALE CATEGORIA 400 - Deposito d'ipresso terzi			39.893,88	0,00	0,00	39.893,88
TOTALE TIPOLOGIA 200 - Entrate per conto terzi			1.775.722,50	1.025.507,30	0,00	750.215,20
TOTALE TITOLO 9 - Entrate per conto terzi e partite di giro			10.136.562,28	5.172.751,12	0,00	4.963.811,16
TOTALE GENERALE			10.136.562,28	5.172.751,12	0,00	4.963.811,16





Regione Calabria

**A.R.P.A. Cal**

Agenzia Regionale per la Protezione dell'Ambiente della Calabria



## RENDICONTO DELLA GESTIONE 2016


### 29) ALL.M) RESIDUI PASSIVI DA ESERCIZI PRECEDENTI





ELENCO DEI RESIDUI PASSIVI PROVENIENTI DAGLI ESERCIZI ANTERIORI A QUELLO DI COMPETENZA ai sensi art. 11 comma 4 lett. m) del d.lgs. 118/2011

MISSIONE PROGRAMMA TITOLO MACROAGGREGATO CAPITOLO	DESCRIZIONE	ESPF	RESIDUI PASSIVI AL 1/1/2016 (RS)	PAGAMENTI IN C/ RESIDUI (PR)	RIACCERTAMENTO RESIDUI (R)(I)	RESIDUI PASSIVI DA ESERCIZI PRECEDENTI (EP=RS- PR+R)
MISSIONE 01 - Servizi Istituzionali, generali e di gestione PROGRAMMA 0101 - Organi Istituzionali TITOLO 1 - Spese correnti						
MACROAGGREGATO 103 - Acquisto di beni e servizi						
CAPITOLO U1101010101 - <i>Risorse Autonome</i>						
INDENNITA' DOVUTE AI MEMBRI DEL COLLEGIO DEI REVISOR/REVISORE UNICO	2015		12.985,69	12.985,69	0,00	0,00
TOTALE CAPITOLO			12.985,69	12.985,69	0,00	0,00
CAPITOLO U1101010201 - <i>Risorse Autonome</i>						
REVISORE UNICO - RIMBORSO SPESE	2015		4.000,00	4.000,00	0,00	0,00
TOTALE CAPITOLO			4.000,00	4.000,00	0,00	0,00
CAPITOLO U1202010101 - <i>Risorse Autonome</i>						
COMPENSI E RIMBORSI ORGANISMO INDIPENDENTE DI VALUTAZIONE (OIV)	2015		15.593,18	766,38	0,00	14.826,80
TOTALE CAPITOLO			15.593,18	766,38	0,00	14.826,80
CAPITOLO U1204020101 - <i>Risorse Autonome</i>						
SPESE PER L'ORGANIZZAZIONE DI CONVEGNI, CONGRESSI, SEMINARI E MANIFESTAZIONI PER LA COMUNICAZIONE E L'INFORMAZIONE ISTITUZIONALE E PER LA PROMOZIONE DELLE ATTIVITA' E DELL'IMMAGINE DI ARPACAL	2015		750,00	750,00	0,00	0,00
NOTA: L.R. 27 APRILE 2015, N. 11 SPENDING REVIEW			750,00	750,00	0,00	0,00
TOTALE CAPITOLO			750,00	750,00	0,00	0,00
TOTALE MACROAGGREGATO 103 - Acquisto di beni e servizi			33.328,87	18.502,07	0,00	14.826,80
TOTALE TITOLO 1 - Spese correnti			33.328,87	18.502,07	0,00	14.826,80
TOTALE PROGRAMMA 0101 - Organi Istituzionali			33.328,87	18.502,07	0,00	14.826,80
TITOLO 1 - Spese correnti						
MACROAGGREGATO 103 - Acquisto di beni e servizi						
CAPITOLO U1204010700 - <i>Risorse Autonome</i>						
SPESE PER STAMPATI, CARTA E CANCELLERIA	2014		1.507,69	1.507,69	0,00	0,00
TOTALE CAPITOLO			1.507,69	1.507,69	0,00	0,00
CAPITOLO U1204010701 - <i>Risorse Autonome</i>						
SPESE PER STAMPATI, CARTA E CANCELLERIA	2015		18.740,49	18.740,49	0,00	0,00
NOTA: L.R. 27 APRILE 2015, N. 11 SPENDING REVIEW			18.740,49	18.740,49	0,00	0,00
TOTALE CAPITOLO			18.740,49	18.740,49	0,00	0,00
CAPITOLO U1204010800 - <i>Risorse Autonome</i>						
SPESE POSTALI, TELEGRAFICHE E DI TRASPORTO MATERIALI	2014		55,00	0,00	0,00	55,00
TOTALE CAPITOLO			55,00	0,00	0,00	55,00
CAPITOLO U1204010801 - <i>Risorse Autonome</i>						
SPESE POSTALI, TELEGRAFICHE E DI TRASPORTO MATERIALI	2015		18.740,49	18.740,49	0,00	0,00
NOTA: L.R. 27 APRILE 2015, N. 11 SPENDING REVIEW			18.740,49	18.740,49	0,00	0,00



MISSIONE PROGRAMMA TITOLO MACROAGGREGATO CAPITOLO	DESCRIZIONE	ESPF	RESIDUI PASSIVI AL 1/1/2016 (RS)	PAGAMENTI IN C/ RESIDUI (PR)	RIACCERTAMENTO RESIDUI (R)(I)	RESIDUI PASSIVI DA ESERCIZI PRECEDENTI (EP=RS- PR+R)
TOTALE CAPITOLO		2015	280,20	280,20	0,00	0,00
CAPITOLO U1204013901 - Risorse Autonome			280,20	280,20	0,00	0,00
SPESA PER MANUTENZIONI E RIPARAZIONI AUTOVEICOLI IN DOTAZIONE						
NOTA: L.R. 27 APRILE 2015, N. 11 SPENDING REVIEW		2015	1.000,00	0,00	-1.000,00	0,00
TOTALE CAPITOLO			1.000,00	0,00	-1.000,00	0,00
CAPITOLO U2104030701 - Risorse Autonome						
CENTRO FUNZIONALE STRATEGICO - SPESA PER CANCELLERIA E ACQUISTI VARI - FONDI MINISTERIALI VINCOLATI INCOMPRIMIBILI		2015	1.661,89	1.661,89	0,00	0,00
TOTALE CAPITOLO			1.661,89	1.661,89	0,00	0,00
CAPITOLO U3101020300 - Risorse Autonome						
SPESA PER STAMPATI, CANCELLERIA E CARTA		2013	0,43	0,00	-0,43	0,00
TOTALE CAPITOLO			0,43	0,00	-0,43	0,00
CAPITOLO U3101020301 - Risorse Autonome						
SPESA PER STAMPATI, CANCELLERIA E CARTA						
NOTA: L.R. 27 APRILE 2015, N. 11 SPENDING REVIEW		2015	286,00	286,00	0,00	0,00
TOTALE CAPITOLO			286,00	286,00	0,00	0,00
CAPITOLO U4101020301 - Risorse Autonome						
SPESA PER CANCELLERIA E ACQUISTI VARI						
NOTA: L.R. 27 APRILE 2015, N. 11 SPENDING REVIEW		2015	1.111,42	854,00	-257,42	0,00
TOTALE CAPITOLO			1.111,42	854,00	-257,42	0,00
CAPITOLO U5101020300 - Risorse Autonome						
SPESA PER STAMPATI, CANCELLERIA E CARTA		2014	3,50	0,00	-3,50	0,00
TOTALE CAPITOLO			3,50	0,00	-3,50	0,00
CAPITOLO U5101020301 - Risorse Autonome						
SPESA PER STAMPATI, CANCELLERIA E CARTA						
NOTA: L.R. 27 APRILE 2015, N. 11 SPENDING REVIEW		2015	553,94	553,94	0,00	0,00
TOTALE CAPITOLO			553,94	553,94	0,00	0,00
TOTALE MACROAGGREGATO 103 - Acquisto di beni e servizi			25.200,56	23.884,21	-1.261,35	55,00
TOTALE TITOLO 1 - Spese correnti			25.200,56	23.884,21	-1.261,35	55,00
TOTALE PROGRAMMA 0102 - Segreteria generale			25.200,56	23.884,21	-1.261,35	55,00
PROGRAMMA 0103 - Gestione economica, finanziaria, programmazione e provveditorato						
TITOLO 1 - Spese correnti						
MACROAGGREGATO 103 - Acquisto di beni e servizi						
CAPITOLO U1204010301 - Risorse Autonome						
SPESA PER CONSUMI DI ILLUMINAZIONE						
NOTA: L.R. 27 APRILE 2015, N. 11 SPENDING REVIEW		2015	243,74	243,74	0,00	0,00




MISSIONE PROGRAMMA TITOLO MACROAGGREGATO CAPITOLO	DESCRIZIONE	ESPF	RESIDUI PASSIVI AL 1/1/2016 (RS)	PAGAMENTI IN C/ RESIDUI (PR)	RIACCERTAMENTO RESIDUI (R)(I)	RESIDUI PASSIVI DA ESERCIZI PRECEDENTI (EP=RS- PR+R)
TOTALE CAPITOLO			243,74	243,74	0,00	0,00
CAPITOLO U1204010601 - <i>Risorse Autonome</i>						
	SPESA PER ASSISTENZA, MANUTENZIONI, RIPARAZIONI DI IMPIANTI, MACCHINARI E MOBILI					
	NOTA: L.R. 27 APRILE 2015, N. 11 SPENDING REVIEW	2015	26.333,15	18.874,68	0,00	7.458,47
TOTALE CAPITOLO			26.333,15	18.874,68	0,00	7.458,47
CAPITOLO U1204011201 - <i>Risorse Autonome</i>						
	SEDE C.L.E. - ADEGUAMENTO SICUREZZA DLGS 81/08 - SPESE PER CONSULENZA SPECIALISTICA E FORMATORI	2015	17.015,79	17.015,79	0,00	0,00
TOTALE CAPITOLO			17.015,79	17.015,79	0,00	0,00
CAPITOLO U1204011301 - <i>Risorse Autonome</i>						
	SPESA TELEFONICHE ORDINARIE	2015	38.482,66	38.482,66	0,00	0,00
	NOTA: L.R. 27 APRILE 2015, N. 11 SPENDING REVIEW		38.482,66	38.482,66	0,00	0,00
TOTALE CAPITOLO			38.482,66	38.482,66	0,00	0,00
CAPITOLO U1204011501 - <i>Risorse Autonome</i>						
	SPESA TELEFONICHE RADIONOBILI	2015	17.031,42	3.031,42	-14.000,00	0,00
	NOTA: L.R. 27 APRILE 2015, N. 11 SPENDING REVIEW		17.031,42	3.031,42	-14.000,00	0,00
TOTALE CAPITOLO			17.031,42	3.031,42	-14.000,00	0,00
CAPITOLO U1204012401 - <i>Risorse Autonome</i>						
	ACQUISTO CONSUMABILI DA LABORATORIO	2015	3.605,15	3.605,15	0,00	0,00
TOTALE CAPITOLO			3.605,15	3.605,15	0,00	0,00
CAPITOLO U1204012901 - <i>Risorse Autonome</i>						
	SPESE TRASFERIMENTO PACCHETTO DATI DA LINEE TELEFONICHE	2015	63.306,37	0,00	-55.680,93	7.625,44
TOTALE CAPITOLO			63.306,37	0,00	-55.680,93	7.625,44
CAPITOLO U1204013301 - <i>Risorse Autonome</i>						
	SPESA PER CONSUMI DI ACQUA	2015	4.000,00	120,77	-3.879,23	0,00
	NOTA: L.R. 27 APRILE 2015, N. 11 SPENDING REVIEW		4.000,00	120,77	-3.879,23	0,00
TOTALE CAPITOLO			4.000,00	120,77	-3.879,23	0,00
CAPITOLO U1204013401 - <i>Risorse Autonome</i>						
	SPESA PER CONSUMO GAS PER RISCALDAMENTO	2015	10.915,95	6.786,93	0,00	4.129,02
	NOTA: L.R. 27 APRILE 2015, N. 11 SPENDING REVIEW		10.915,95	6.786,93	0,00	4.129,02
TOTALE CAPITOLO			10.915,95	6.786,93	0,00	4.129,02
CAPITOLO U1204013601 - <i>Risorse Autonome</i>						
	SPESA PER ASSISTENZA, MANUTENZIONE E RIPARAZIONE MACCHINE PER UFFICIO	2015	15.067,38	3.940,60	0,00	0,00
	NOTA: L.R. 27 APRILE 2015, N. 11 SPENDING REVIEW		15.067,38	3.940,60	0,00	0,00
TOTALE CAPITOLO			15.067,38	3.940,60	0,00	0,00






MISSIONE PROGRAMMA TITOLO MACROAGGREGATO CAPITOLO	DESCRIZIONE	ESPF	RESIDUI PASSIVI AL 1/1/2016 (RS)	PAGAMENTI IN C/ RESIDUI (PR)	RIACCERTAMENTO RESIDUI (R)(I)	RESIDUI PASSIVI DA ESERCIZI PRECEDENTI (EP=RS- PR+R)
CAPITOLO U1204014001 - <i>Risorse Autonome</i>						
SPESE PER MANUTENZIONI E RIPARAZIONI VEICOLI SPECIALI ATTREZZATI LAB. MOBILI IN DOTAZIONE (NO REGIME LEX 69/2012)						
		2015	1.130,14	0,00	-1.130,14	0,00
TOTALE CAPITOLO			1.130,14	0,00	-1.130,14	0,00
CAPITOLO U1204090200 - <i>Risorse Autonome</i>						
ONERI BANCARI PER IL SERVIZIO DI TESORERIA						
		2013	7,00	0,00	-7,00	0,00
		2014	59,50	0,00	-59,50	0,00
TOTALE CAPITOLO			66,50	0,00	-66,50	0,00
CAPITOLO U1204090201 - <i>Risorse Autonome</i>						
ONERI BANCARI PER IL SERVIZIO DI TESORERIA						
		2015	89,62	0,00	-89,62	0,00
TOTALE CAPITOLO			89,62	0,00	-89,62	0,00
CAPITOLO U2104030301 - <i>Risorse Autonome</i>						
CENTRO FUNZIONALE STRATEGICO - ADEGUAMENTO SICUREZZA DLGS 81/08 ACQUISTO BENI MEDICALI, CASSETTE PRONTO SOCCORSO E DPI- FONDI MINISTERIALI VINCOLATI INCOMPRIMIBILI						
		2015	11.197,75	11.197,75	0,00	0,00
TOTALE CAPITOLO			11.197,75	11.197,75	0,00	0,00
CAPITOLO U2104030501 - <i>Risorse Autonome</i>						
CENTRO FUNZIONALE STRATEGICO - SPESE PER CONSUMI ILLUMINAZIONE E UTENZA ACQUA - FONDI MINISTERIALI VINCOLATI INCOMPRIMIBILI						
		2015	382,31	0,00	0,00	382,31
TOTALE CAPITOLO			382,31	0,00	0,00	382,31
CAPITOLO U2104030801 - <i>Risorse Autonome</i>						
CENTRO FUNZIONALE STRATEGICO - SPESE PER MANUTENZIONE E RIPARAZIONE AUTOVEICOLI - FONDI MINISTERIALI VINCOLATI INCOMPRIMIBILI						
		2015	1.456,93	1.456,93	0,00	0,00
TOTALE CAPITOLO			1.456,93	1.456,93	0,00	0,00
CAPITOLO U2104030901 - <i>Risorse Autonome</i>						
CENTRO FUNZIONALE STRATEGICO - SPESE TELEFONICHE E ASSISTENZA SCHEDE DATI - FONDI MINISTERIALI VINCOLATI INCOMPRIMIBILI						
		2015	22.324,38	22.324,38	0,00	0,00
TOTALE CAPITOLO			22.324,38	22.324,38	0,00	0,00
CAPITOLO U2104032801 - <i>Risorse Autonome</i>						
CENTRO FUNZIONALE STRATEGICO - SPESE PER CONSUMI DI ACQUA - FONDI MINISTERIALI VINCOLATI INCOMPRIMIBILI						
		2015	574,87	574,87	0,00	0,00
TOTALE CAPITOLO			574,87	574,87	0,00	0,00
CAPITOLO U2104032901 - <i>Risorse Autonome</i>						
CENTRO FUNZIONALE STRATEGICO - SPESE PER GAS RISCALDAMENTO UFFICI - FONDI MINISTERIALI VINCOLATI INCOMPRIMIBILI						
		2015	5.000,00	5.000,00	0,00	0,00
TOTALE CAPITOLO			5.000,00	5.000,00	0,00	0,00
CAPITOLO U3101010101 - <i>Risorse Autonome</i>						
FONDO ECONOMALE SPESE PER ACQUISTO DI STAMPATI, CANCELLERIA E CARTA						
		2015	3.000,00	2.350,39	-649,61	0,00
TOTALE CAPITOLO			3.000,00	2.350,39	-649,61	0,00
CAPITOLO U3101010201 - <i>Risorse Autonome</i>						
FONDO ECONOMALE SPESE PER ACQUISTO DI RIVISTE E QUOTIDIANI						
		2015	3.000,00	649,61	-2.350,39	0,00
TOTALE CAPITOLO			3.000,00	649,61	-2.350,39	0,00



MISSIONE PROGRAMMA TITOLO MACROAGGREGATO CAPITOLO	DESCRIZIONE	ESPF	RESIDUI PASSIVI AL 1/1/2016 (RS)	PAGAMENTI IN C/ RESIDUI (PR)	RIACCERTAMENTO RESIDUI (R)(I)	RESIDUI PASSIVI DA ESERCIZI PRECEDENTI (EP-RS- PR+R)
CAPITOLO U3101010301 - <i>Risorse Autonome</i>						
	ADEGUAMENTO SICUREZZA DLGS 81/08 ACQUISTO DI BENI MEDICALI CONSUMABILI E CASSETTE PRONTO SOCCORSO	2015	4.208,19	4.208,19	0,00	0,00
	TOTALE CAPITOLO		4.208,19	4.208,19	0,00	0,00
CAPITOLO U3101010401 - <i>Risorse Autonome</i>						
	ADEGUAMENTO SICUREZZA DLGS 81/08 SPESE ACQUISTI DEI DPI	2015	16.166,66	16.166,66	0,00	0,00
	TOTALE CAPITOLO		16.166,66	16.166,66	0,00	0,00
CAPITOLO U3101010901 - <i>Risorse Autonome</i>						
	ADEGUAMENTO SICUREZZA DLGS 81/08 SERVIZIO DI PULIZIA E SMALTIMENTI	2015	500,00	0,00	-500,00	0,00
	TOTALE CAPITOLO		500,00	0,00	-500,00	0,00
CAPITOLO U3101020101 - <i>Risorse Autonome</i>						
	SPESE INCOMPRESIBILI EX LEX 69 PER CONSUMI ILLUMINAZIONE	2015	31.673,85	31.673,85	0,00	0,00
	NOTA: NO LEX 69/2012 PER GARANTIRE SICUREZZA STRUMENTAZIONI SCIENTIFICHE VINCOLATA PARTE ENTRATA CAP 3402000201 "INTROITI DA IMPIANTO FOTOVOLTAICO"	2015	31.673,85	31.673,85	0,00	0,00
	TOTALE CAPITOLO		31.673,85	31.673,85	0,00	0,00
CAPITOLO U3101020501 - <i>Risorse Autonome</i>						
	SPESE TELEFONICHE INCOMPRESIBILI LEX 69	2015	10.000,00	10.000,00	0,00	0,00
	TOTALE CAPITOLO		10.000,00	10.000,00	0,00	0,00
CAPITOLO U3101021201 - <i>Risorse Autonome</i>						
	SPESE "INCOMPRESIBILI" PER CONSUMO GAS DA RISCALDAMENTO	2015	6.000,00	6.000,00	0,00	0,00
	TOTALE CAPITOLO		6.000,00	6.000,00	0,00	0,00
CAPITOLO U4101010400 - <i>Risorse Autonome</i>						
	ADEGUAMENTO SICUREZZA DLGS 81/08 SPESE PER ACQUISTO DI DPI	2014	55,53	0,00	-55,53	0,00
	TOTALE CAPITOLO		55,53	0,00	-55,53	0,00
CAPITOLO U4101010401 - <i>Risorse Autonome</i>						
	ADEGUAMENTO SICUREZZA DLGS 81/08 SPESE PER ACQUISTO DI DPI	2015	14.090,00	8.700,10	-5.389,90	0,00
	TOTALE CAPITOLO		14.090,00	8.700,10	-5.389,90	0,00
CAPITOLO U4101010501 - <i>Risorse Autonome</i>						
	ADEGUAMENTO SICUREZZA DLGS 81/08 SPESE PER MANUTENZIONE DI ATTREZZATURE	2015	6.207,11	6.207,11	0,00	0,00
	TOTALE CAPITOLO		6.207,11	6.207,11	0,00	0,00
CAPITOLO U4101020101 - <i>Risorse Autonome</i>						
	SPESE "INCOMPRESIBILI" PER CONSUMI ILLUMINAZIONE	2015	26.333,40	26.333,40	0,00	0,00
	NOTA: NO LEX 69/2012 PER GARANTIRE SICUREZZA STRUMENTAZIONI SCIENTIFICHE VINCOLATA PARTE ENTRATA CAP 3402000201 "INTROITI DA IMPIANTO FOTOVOLTAICO"	2015	26.333,40	26.333,40	0,00	0,00
	TOTALE CAPITOLO		26.333,40	26.333,40	0,00	0,00
	CAPITOLO U4101020501 - <i>Risorse Autonome</i>					
	SPESE TELEFONICHE "INCOMPRESIBILI LEX 69"					



MISSIONE PROGRAMMA TITOLO MACROAGGREGATO CAPITOLO	DESCRIZIONE	ESPF	RESIDUI PASSIVI AL 1/1/2016 (RS)	PAGAMENTI IN C/ RESIDUI (PR)	RIACCERTAMENTO RESIDUI (R )(I)	RESIDUI PASSIVI DA ESERCIZI PRECEDENTI (EP-RS- PR+R)
TOTALE CAPITOLO		2015	19.412,60	19.412,60	0,00	0,00
CAPITOLO U4101021601 - <i>Risorse Autonome</i>			19.412,60	19.412,60	0,00	0,00
TEMATICI DAP CS- SPESE "INCOMPRIMIBILI" PER CONSUMI ACQUA		2015	798,45	798,45	0,00	0,00
TOTALE CAPITOLO			798,45	798,45	0,00	0,00
CAPITOLO U4101021701 - <i>Risorse Autonome</i>			6.000,00	6.000,00	0,00	0,00
TEMATICI DAP CS- SPESE "INCOMPRIMIBILI" PER CONSUMI GAS PER RISCALDAMENTO UFFICI		2015	6.000,00	6.000,00	0,00	0,00
TOTALE CAPITOLO			6.000,00	6.000,00	0,00	0,00
CAPITOLO U5101010301 - <i>Risorse Autonome</i>			7.562,00	7.562,00	0,00	0,00
ADEGUAMENTO SICUREZZA DLGS 81/08 ACQUISTO BENI MEDICALI CONSUMABILI E CASSETTE PRONTO SOCCORSO		2015	7.562,00	7.562,00	0,00	0,00
TOTALE CAPITOLO			7.562,00	7.562,00	0,00	0,00
CAPITOLO U5101010401 - <i>Risorse Autonome</i>			16.030,00	16.030,00	0,00	0,00
ADEGUAMENTO SICUREZZA DLGS 81/08 ACQUISTO DPI		2015	16.030,00	16.030,00	0,00	0,00
TOTALE CAPITOLO			16.030,00	16.030,00	0,00	0,00
CAPITOLO U5101012001 - <i>Risorse Autonome</i>			298,92	298,92	0,00	0,00
SPESE PER ASSISTENZA, MANUTENZIONE, RIPARAZIONE DI IMPIANTI E MACCHINARI		2015	298,92	298,92	0,00	0,00
NOTA: L.R. 27 APRILE 2015, N. 11 SPENDING REVIEW			298,92	298,92	0,00	0,00
TOTALE CAPITOLO			298,92	298,92	0,00	0,00
CAPITOLO U5101012401 - <i>Risorse Autonome</i>			3.000,00	3.000,00	0,00	0,00
SPESE "INCOMPRIMIBILI" PER CONSUMIBILI GAS PER RISCALDAMENTO UFFICI		2015	3.000,00	3.000,00	0,00	0,00
TOTALE CAPITOLO			3.000,00	3.000,00	0,00	0,00
CAPITOLO U5101020101 - <i>Risorse Autonome</i>			28.617,86	27.907,06	0,00	710,80
SPESE "INCOMPRIMIBILI" PER CONSUMI ILLUMINAZIONE		2015	28.617,86	27.907,06	0,00	710,80
NOTA: NO LEX 69/2012 PER GARANTIRE SICUREZZA STRUMENTAZIONI SCIENTIFICHE VINCOLATA PARTE ENTRATA CAP 3402000201 "INTROITI DA IMPIANTO FOTOVOLTAICO"			28.617,86	27.907,06	0,00	710,80
TOTALE CAPITOLO			28.617,86	27.907,06	0,00	710,80
CAPITOLO U5101020501 - <i>Risorse Autonome</i>			14.725,00	14.725,00	0,00	0,00
SPESE TELEFONICHE "INCOMPRIMIBILI"		2015	14.725,00	14.725,00	0,00	0,00
TOTALE CAPITOLO			14.725,00	14.725,00	0,00	0,00
CAPITOLO U6101010101 - <i>Risorse Autonome</i>			877,18	877,18	0,00	0,00
ADEGUAMENTO SICUREZZA DLGS 81/08 MOBILI E ARREDI		2015	877,18	877,18	0,00	0,00
TOTALE CAPITOLO			877,18	877,18	0,00	0,00
CAPITOLO U6101010201 - <i>Risorse Autonome</i>			1.735,07	1.186,67	-548,40	0,00
ADEGUAMENTO SICUREZZA DLGS 81/08 SPESE PER MANUTENZIONI IMPIANTI E MACCHINARI		2015	1.735,07	1.186,67	-548,40	0,00
TOTALE CAPITOLO			1.735,07	1.186,67	-548,40	0,00






MISSIONE PROGRAMMA TITOLO MACROAGGREGATO CAPITOLO	DESCRIZIONE	ESPF	RESIDUI PASSIVI AL 1/1/2016 (RS)	PAGAMENTI IN C/ RESIDUI (PR)	RIACCERTAMENTO RESIDUI (R) (I)	RESIDUI PASSIVI DA ESERCIZI PRECEDENTI (EP-RS- PR+R)
CAPITOLO U61010301 - <i>Risorse Autonome</i>						
	ADEGUAMENTO SICUREZZA DLGS 81/08 ACQUISTO DI BENI MEDICALI CONSUMABILI E CASSETTE PRONTO SOCCORSO	2015	5.065,25	5.065,25	0,00	0,00
	TOTALE CAPITOLO		5.065,25	5.065,25	0,00	0,00
CAPITOLO U61010401 - <i>Risorse Autonome</i>						
	ADEGUAMENTO SICUREZZA DLGS 81/08 SPESE PER ACQUISTO DPI	2015	5.447,60	5.447,60	0,00	0,00
	TOTALE CAPITOLO		5.447,60	5.447,60	0,00	0,00
CAPITOLO U6101020101 - <i>Risorse Autonome</i>						
	SPESE "INCOMPRESIBILI" PER CONSUMI ILLUMINAZIONE	2015	19.758,69	19.758,69	0,00	0,00
	NOTA: NO LEX 69/2012 PER GARANTIRE SICUREZZA STRUMENTAZIONI SCIENTIFICHE VINCOLATA PARTE ENTRATA CAP 3402000201 "INTROITI DA IMPIANTO FOTOVOLTAICO"		19.758,69	19.758,69	0,00	0,00
	TOTALE CAPITOLO		19.758,69	19.758,69	0,00	0,00
CAPITOLO U6101020501 - <i>Risorse Autonome</i>						
	SPESE TELEFONICHE "INCOMPRESIBILI"	2015	4.750,00	4.750,00	0,00	0,00
	TOTALE CAPITOLO		4.750,00	4.750,00	0,00	0,00
CAPITOLO U6101021501 - <i>Risorse Autonome</i>						
	SPESE "INCOMPRESIBILI" PER CONSUMI ACQUA	2015	727,24	727,24	0,00	0,00
	TOTALE CAPITOLO		727,24	727,24	0,00	0,00
CAPITOLO U6101021601 - <i>Risorse Autonome</i>						
	SPESE "INCOMPRESIBILI" PER CONSUMI GAS PER IRSCALADAMENTO UFFICI	2015	2.000,00	0,00	-2.000,00	0,00
	TOTALE CAPITOLO		2.000,00	0,00	-2.000,00	0,00
CAPITOLO U7101010201 - <i>Risorse Autonome</i>						
	ADEGUAMENTO SICUREZZA DLGS 81/08 SPESE PER MANUTENZIONI IMPIANTI E MACCHINARI	2015	428,85	428,85	0,00	0,00
	TOTALE CAPITOLO		428,85	428,85	0,00	0,00
CAPITOLO U7101010701 - <i>Risorse Autonome</i>						
	ADEGUAMENTO SICUREZZA DLGS 81/08 SERVIZIO DI PULIZIA E SMALTIMENTI	2015	500,00	0,00	-500,00	0,00
	TOTALE CAPITOLO		500,00	0,00	-500,00	0,00
CAPITOLO U7101020101 - <i>Risorse Autonome</i>						
	SPESE "INCOMPRESIBILI" PER CONSUMI ILLUMINAZIONE	2015	17.696,25	17.696,25	0,00	0,00
	NOTA: NO LEX 69/2012 PER GARANTIRE SICUREZZA STRUMENTAZIONI SCIENTIFICHE VINCOLATA PARTE ENTRATA CAP 3402000201 "INTROITI DA IMPIANTO FOTOVOLTAICO"		17.696,25	17.696,25	0,00	0,00
	TOTALE CAPITOLO		17.696,25	17.696,25	0,00	0,00
CAPITOLO U7101020501 - <i>Risorse Autonome</i>						
	SPESE TELEFONICHE "INCOMPRESIBILI"	2015	4.750,00	4.750,00	0,00	0,00
	TOTALE CAPITOLO		4.750,00	4.750,00	0,00	0,00




MISSIONE PROGRAMMA TITOLO MACROAGGREGATO CAPITOLO	DESCRIZIONE	ESPF	RESIDUI PASSIVI AL 1/1/2016 (RS)	PAGAMENTI IN C/ RESIDUI (PR)	RIACCERTAMENTO RESIDUI (R )(I)	RESIDUI PASSIVI DA ESERCIZI PRECEDENTI (EP+RS- PR+R)
<i>CAPITOLO U7101021201 - Risorse Autonome</i>						
SPESE PER ASSISTENZA, MANUTENZIONE, RIPARAZIONE DI IMPIANTI E MACCHINARI						
NOTA: L.R. 27 APRILE 2015, N. 11 SPENDING REVIEW						
		2015	441,68	441,68	0,00	0,00
TOTALE CAPITOLO			441,68	441,68	0,00	0,00
<i>CAPITOLO U7101021501 - Risorse Autonome</i>						
SPESE "INCOMPRESIBILI" PER CONSUMI ACQUA						
		2015	774,47	774,47	0,00	0,00
TOTALE CAPITOLO			774,47	774,47	0,00	0,00
<i>CAPITOLO U7101021601 - Risorse Autonome</i>						
SPESE "INCOMPRESIBILI" PER CONSUMI GAS PER RISCALDAMENTO UFFICI						
		2015	1.326,78	1.326,78	0,00	0,00
TOTALE CAPITOLO			1.326,78	1.326,78	0,00	0,00
TOTALE MACROAGGREGATO 103 - Acquisto di beni e servizi						
			522.182,74	403.909,67	-97.967,03	20.306,04
TOTALE TITOLO 1 - Spese correnti			522.182,74	403.909,67	-97.967,03	20.306,04
TITOLO 2 - Spese in conto capitale						
MACROAGGREGATO 202 - Investimenti fissi lordi						
<i>CAPITOLO U1204014201 - Risorse Autonome</i>						
ADEGUAMENTO SICUREZZA DLGS 81/08 MOBILI E ARREDI - SEDE C.LE						
		2015	2.497,94	2.497,94	0,00	0,00
TOTALE CAPITOLO			2.497,94	2.497,94	0,00	0,00
<i>CAPITOLO U5101010101 - Risorse Autonome</i>						
ADEGUAMENTO SICUREZZA DLGS 81/08 MOBILI E ARREDI						
		2015	3.000,00	0,00	-3.000,00	0,00
TOTALE CAPITOLO			3.000,00	0,00	-3.000,00	0,00
<i>CAPITOLO U7101010101 - Risorse Autonome</i>						
ADEGUAMENTO SICUREZZA DLGS 81/08 MOBILI E ARREDI						
		2015	2.571,15	2.571,15	0,00	0,00
TOTALE CAPITOLO			2.571,15	2.571,15	0,00	0,00
TOTALE MACROAGGREGATO 202 - Investimenti fissi lordi						
			8.069,09	5.069,09	-3.000,00	0,00
TOTALE TITOLO 2 - Spese in conto capitale			5.069,09	5.069,09	-3.000,00	0,00
TOTALE PROGRAMMA 0103 - Gestione economica, finanziaria, programmazione e provveditorato						
			530.251,83	408.978,76	-100.967,03	20.306,04
PROGRAMMA 0104 - Gestione delle entrate tributarie e servizi fiscali						
TITOLO 1 - Spese correnti						
MACROAGGREGATO 102 - Imposte e tasse a carico dell'ente						
<i>CAPITOLO U1204100301 - Risorse Autonome</i>						
IMPOSTA SUL VALORE AGGIUNTO						
		2015	198,18	198,18	0,00	0,00
TOTALE CAPITOLO			198,18	198,18	0,00	0,00
TOTALE MACROAGGREGATO 102 - Imposte e tasse a carico dell'ente						
			198,18	198,18	0,00	0,00
MACROAGGREGATO 103 - Acquisto di beni e servizi						
			198,18	198,18	0,00	0,00
<i>CAPITOLO U1204101001 - Risorse Autonome</i>						
TASSE SERVIZI INDIVISIBILI, RIFIUTI E IMU (TASI-TARI-IMU)						
		2015	12.119,91	1.930,41	-24,50	10.165,00
TOTALE CAPITOLO			12.119,91	1.930,41	-24,50	10.165,00





MISSIONE PROGRAMMA TITOLO MACROAGGREGATO CAPITOLO	DESCRIZIONE	ESPF	RESIDUI PASSIVI AL 1/1/2016 (RS)	PAGAMENTI IN C/ RESIDUI (PR)	RIACCERTAMENTO RESIDUI (R)(I)	RESIDUI PASSIVI DA ESERCIZI PRECEDENTI (EP=RS- PR+R)
TOTALE MACROAGGREGATO 103 - Acquisto di beni e servizi			12.119,91	1.930,41	-24,50	10.165,00
MACROAGGREGATO 105 - Trasferimenti di tributi						
CAPITOLO U1204100701 - Risorse Autonome						
ACCISE ENERGIA ELETTRICA		2015	202,04	202,04	0,00	0,00
TOTALE CAPITOLO			202,04	202,04	0,00	0,00
CAPITOLO U1204100801 - Risorse Autonome						
IMPOSTA DI REGISTRO		2015	1.523,00	0,00	-1.523,00	0,00
TOTALE CAPITOLO			1.523,00	0,00	-1.523,00	0,00
CAPITOLO U1204100901 - Risorse Autonome						
IMPOSTA DI BOLLO		2015	2.000,00	0,00	-2.000,00	0,00
TOTALE CAPITOLO			2.000,00	0,00	-2.000,00	0,00
TOTALE MACROAGGREGATO 105 - Trasferimenti di tributi			3.725,04	202,04	-3.523,00	0,00
MACROAGGREGATO 109 - Altre spese correnti						
CAPITOLO U1204100400 - Risorse Autonome						
RIMBORSO DI QUOTE INDEBITE O INESIGIBILI		2014	1.721,45	0,00	-1.721,45	0,00
TOTALE CAPITOLO			1.721,45	0,00	-1.721,45	0,00
TOTALE MACROAGGREGATO 109 - Altre spese correnti			1.721,45	0,00	-1.721,45	0,00
TOTALE TITOLO I - Spese correnti			17.764,58	2.330,63	-5.268,95	10.165,00
TOTALE PROGRAMMA 0104 - Gestione delle entrate tributarie e servizi fiscali			17.764,58	2.330,63	-5.268,95	10.165,00
PROGRAMMA 0105 - Gestione dei beni demaniali e patrimoniali						
TITOLO I - Spese correnti						
MACROAGGREGATO 103 - Acquisto di beni e servizi						
CAPITOLO U1204010101 - Risorse Autonome						
SPESE CONTRATTUALI PER FITTO LOCALI ADIBITI AD UFFICI DI ARPACAL		2015	74.365,08	74.365,08	0,00	0,00
TOTALE CAPITOLO			74.365,08	74.365,08	0,00	0,00
CAPITOLO U1204010200 - Risorse Autonome						
SPESE PER MANUTENZIONI, RIPARAZIONI, ADATTAMENTO E SERVIZI VARI		2013	3,50	0,00	-3,50	0,00
		2014	1.328,02	1.328,02	0,00	0,00
TOTALE CAPITOLO			1.331,52	1.328,02	-3,50	0,00
CAPITOLO U1204010201 - Risorse Autonome						
SPESE PER MANUTENZIONI, RIPARAZIONI, ADATTAMENTO E SERVIZI VARI		2015	29.571,86	28.822,85	0,00	749,01
			29.571,86	28.822,85	0,00	749,01
NOTA: L.R. 27 APRILE 2015, N. 11 SPENDING REVIEW						
TOTALE CAPITOLO			59.083,42	57.650,70	-3,50	1.490,22
CAPITOLO U1204010400 - Risorse Autonome						
SPESE PER PULIZIE UFFICI E LOCALI		2014	5.908,14	5.908,14	0,00	0,00
TOTALE CAPITOLO			5.908,14	5.908,14	0,00	0,00






MISSIONE PROGRAMMA TITOLO MACROAGGREGATO CAPITOLO	DESCRIZIONE	ESPF	RESIDUI PASSIVI AL 1/1/2016 (RS)	PAGAMENTI IN C/ RESIDUI (PR)	RIACCERTAMENTO RESIDUI (R)(I)	RESIDUI PASSIVI DA ESERCIZI PRECEDENTI (EP=RS- PR+R)
CAPITOLO U1204010401 - <i>Risorse Autonome</i>						
	SPESA PER PULIZIE UFFICI E LOCALI					
	NOTA: L.R. 27 APRILE 2015, N. 11 SPENDING REVIEW	2015	132.623,76	132.623,76	0,00	0,00
	TOTALE CAPITOLO		132.623,76	132.623,76	0,00	0,00
CAPITOLO U1204010501 - <i>Risorse Autonome</i>						
	SPESA PER VIGILANZA DIURNA E NOTTURNA UFFICI					
	NOTA: L.R. 27 APRILE 2015, N. 11 SPENDING REVIEW	2015	115.922,67	79.502,42	-30.933,43	5.486,82
	TOTALE CAPITOLO		115.922,67	79.502,42	-30.933,43	5.486,82
CAPITOLO U1204011601 - <i>Risorse Autonome</i>						
	SPESA CONDOMINIALI DEGLI UFFICI E LABORATORI DI ARPACAL					
	NOTA: L.R. 27 APRILE 2015, N. 11 SPENDING REVIEW	2015	890,00	890,00	0,00	0,00
	TOTALE CAPITOLO		890,00	890,00	0,00	0,00
CAPITOLO U1204012201 - <i>Risorse Autonome</i>						
	ACQUISTO E NOLEGGIO STRUMENTAZIONE INFORMATICA (FOTOCOPIATORI MULTIF-STAMPANTI-PC)					
	NOTA: L.R. 27 APRILE 2015, N. 11 SPENDING REVIEW	2015	52.068,56	4.050,54	0,00	48.018,02
	TOTALE CAPITOLO		52.068,56	4.050,54	0,00	48.018,02
CAPITOLO U1204012700 - <i>Risorse Autonome</i>						
	SPESA PER MANUTENZIONI, RIPARAZIONI, ACQUISTO CARBURANTE VEICOLI SPECIALI ATTREZZATI LAB. MOBILI IN DOTAZIONE (NO REGIME L.R.69/2012)					
	NOTA: L.R. 27 APRILE 2015, N. 11 SPENDING REVIEW	2013	8,00	0,00	-8,00	0,00
	TOTALE CAPITOLO		8,00	0,00	-8,00	0,00
CAPITOLO U1204012801 - <i>Risorse Autonome</i>						
	ACQUISTO CARBURANTE IMBARCAZIONI IN DOTAZIONE-INCOMPRESIBILI NO LEX 69/2012					
	NOTA: L.R. 27 APRILE 2015, N. 11 SPENDING REVIEW	2015	1.098,00	1.098,00	0,00	0,00
	TOTALE CAPITOLO		1.098,00	1.098,00	0,00	0,00
CAPITOLO U1204014101 - <i>Risorse Autonome</i>						
	ADEGUAMENTO SICUREZZA DLGS 81/08 ACQUISTO BENI MEDICALI CONSUMABILI E CASSETTE PRONTO SOCCORSO - SEDE C.I.E					
	NOTA: L.R. 27 APRILE 2015, N. 11 SPENDING REVIEW	2015	6.348,12	4.801,12	-1.547,00	0,00
	TOTALE CAPITOLO		6.348,12	4.801,12	-1.547,00	0,00
CAPITOLO U1204014501 - <i>Risorse Autonome</i>						
	SICUREZZA DLGS 81 - RITIRO E SMALTIMENTO RIFIUTI SPECIALI					
	NOTA: L.R. 27 APRILE 2015, N. 11 SPENDING REVIEW	2015	10.000,00	9.087,00	-913,00	0,00
	TOTALE CAPITOLO		10.000,00	9.087,00	-913,00	0,00
CAPITOLO U2104030601 - <i>Risorse Autonome</i>						
	CENTRO FUNZIONALE STRATEGICO - ASSISTENZA RIPARAZIONE MANUTENZIONE MACCHINARI E MOBILI - FONDI MINISTERIALI VINCOLATI INCOMPRESIBILI					
	NOTA: L.R. 27 APRILE 2015, N. 11 SPENDING REVIEW	2015	2.391,13	2.391,13	0,00	0,00
	TOTALE CAPITOLO		2.391,13	2.391,13	0,00	0,00
CAPITOLO U3101020401 - <i>Risorse Autonome</i>						
	SPESA PER MANUTENZIONE, RIPARAZIONE, ACQUISTO DI CARBURANTE AUTOVEICOLI					
	NOTA: L.R. 27 APRILE 2015, N. 11 SPENDING REVIEW	2015	1.000,00	0,00	-1.000,00	0,00
	TOTALE CAPITOLO		1.000,00	0,00	-1.000,00	0,00



MISSIONE PROGRAMMA TITOLO MACROAGGREGATO CAPITOLO	DESCRIZIONE	ESPF	RESIDUI PASSIVI AL 1/1/2016 (RS)	PAGAMENTI IN C/ RESIDUI (PR)	RIACCERTAMENTO RESIDUI (R )(1)	RESIDUI PASSIVI DA ESERCIZI PRECEDENTI (EP=RS- PR+R)
CAPITOLO U3101020701 - <i>Risorse Autonome</i>						
	SPESA PER MANUTENZIONI, RIPARAZIONI E SERVIZI VARI		74,30	74,30	0,00	0,00
	NOTA: L.R. 27 APRILE 2015, N. 11 SPENDING REVIEW		74,30	74,30	0,00	0,00
	TOTALE CAPITOLO					
CAPITOLO U4101020401 - <i>Risorse Autonome</i>						
	SPESA PER ASSISTENZA, MANUTENZIONE, RIPARAZIONE DI ATTREZZATURE		561,60	561,60	0,00	0,00
	NOTA: L.R. 27 APRILE 2015, N. 11 SPENDING REVIEW		561,60	561,60	0,00	0,00
	TOTALE CAPITOLO					
CAPITOLO U4101020401 - <i>Risorse Autonome</i>						
	SPESA PER MANUTENZIONE, RIPARAZIONE, ACQUISTO DI CARBURANTE AUTOVEICOLI		1.666,24	1.666,24	0,00	0,00
	NOTA: L.R. 27 APRILE 2015, N. 11 SPENDING REVIEW		1.666,24	1.666,24	0,00	0,00
	TOTALE CAPITOLO					
CAPITOLO U4101020700 - <i>Risorse Autonome</i>						
	SPESA PER MANUTENZIONI, RIPARAZIONI E SERVIZI VARI		2.200,66	0,00	-2.200,66	0,00
	TOTALE CAPITOLO		2.200,66	0,00	-2.200,66	0,00
CAPITOLO U4101020701 - <i>Risorse Autonome</i>						
	SPESA PER MANUTENZIONI, RIPARAZIONI E SERVIZI VARI		4.181,12	4.181,12	0,00	0,00
	NOTA: L.R. 27 APRILE 2015, N. 11 SPENDING REVIEW		4.181,12	4.181,12	0,00	0,00
	TOTALE CAPITOLO					
CAPITOLO U5101020201 - <i>Risorse Autonome</i>						
	SPESA PER ASSISTENZA, MANUTENZIONE, RIPARAZIONE DI ATTREZZATURE		2.513,20	2.513,20	0,00	0,00
	NOTA: L.R. 27 APRILE 2015, N. 11 SPENDING REVIEW		2.513,20	2.513,20	0,00	0,00
	TOTALE CAPITOLO					
CAPITOLO U5101020401 - <i>Risorse Autonome</i>						
	SPESA PER MANUTENZIONE, RIPARAZIONE, ACQUISTO DI CARBURANTE AUTOVEICOLI		1.396,04	396,04	-1.000,00	0,00
	NOTA: L.R. 27 APRILE 2015, N. 11 SPENDING REVIEW		1.396,04	396,04	-1.000,00	0,00
	TOTALE CAPITOLO					
CAPITOLO U5101020701 - <i>Risorse Autonome</i>						
	SPESA PER MANUTENZIONI, RIPARAZIONI E SERVIZI VARI		2.407,28	2.407,28	0,00	0,00
	NOTA: L.R. 27 APRILE 2015, N. 11 SPENDING REVIEW		2.407,28	2.407,28	0,00	0,00
	TOTALE CAPITOLO					
CAPITOLO U6101020201 - <i>Risorse Autonome</i>						
	SPESA PER ASSISTENZA, MANUTENZIONE, RIPARAZIONE DI ATTREZZATURE		1.823,90	1.823,90	0,00	0,00
	NOTA: L.R. 27 APRILE 2015, N. 11 SPENDING REVIEW		1.823,90	1.823,90	0,00	0,00



MISSIONE PROGRAMMA TITOLO MACROAGGREGATO CAPITOLO	DESCRIZIONE	ESPF	RESIDUI PASSIVI AL 1/1/2016 (RS)	PAGAMENTI IN C/ RESIDUI (PR)	RIACCERTAMENTO RESIDUI (R-Y)	RESIDUI PASSIVI DA ESERCIZI PRECEDENTI (EP=RS- PR+R)
TOTALE CAPITOLO			1.823,90	1.823,90	0,00	0,00
CAPITOLO U6101020701 - <i>Risorse Autonome</i>						
SPESA PER MANUTENZIONI, RIPARAZIONI E SERVIZI VARI						
NOTA: L.R. 27 APRILE 2015, N. 11 SPENDING REVIEW		2015	333,96	333,96	0,00	0,00
TOTALE CAPITOLO			333,96	333,96	0,00	0,00
CAPITOLO U7101020201 - <i>Risorse Autonome</i>						
SPESA PER ASSISTENZA, MANUTENZIONE, RIPARAZIONE DI ATTREZZATURE						
NOTA: L.R. 27 APRILE 2015, N. 11 SPENDING REVIEW		2015	732,00	732,00	0,00	0,00
TOTALE CAPITOLO			732,00	732,00	0,00	0,00
TOTALE MACROAGGREGATO 103 - Acquisto di beni e servizi			451.417,14	359.557,70	-37.605,59	54.253,85
TOTALE TITOLO 1 - Spese correnti			451.417,14	359.557,70	-37.605,59	54.253,85
TITOLO 2 - Spese in conto capitale						
MACROAGGREGATO 202 - Investimenti fissi lordi						
CAPITOLO U1204011801 - <i>Risorse Autonome</i>						
ACQUISTO D'IMPIANTI E ATTREZZATURE LABORATORISTICHE "INCOMPRIIMIBILI"						
NOTA: L.R. 27 APRILE 2015, N. 11 SPENDING REVIEW		2015	1.830,00	1.830,00	0,00	0,00
TOTALE CAPITOLO			1.830,00	1.830,00	0,00	0,00
CAPITOLO U1204012001 - <i>Risorse Autonome</i>						
ACQUISTI DI MACCHINE ELETTRONICHE E COMPUTERS						
2015		2015	9.640,38	6.432,92	-3.207,46	0,00
TOTALE CAPITOLO			9.640,38	6.432,92	-3.207,46	0,00
TOTALE MACROAGGREGATO 202 - Investimenti fissi lordi			11.470,38	8.262,92	-3.207,46	0,00
TOTALE TITOLO 2 - Spese in conto capitale			11.470,38	8.262,92	-3.207,46	0,00
TOTALE PROGRAMMA 0105 - Gestione dei beni demaniali e patrimoniali			462.887,52	367.820,62	-40.813,05	54.253,85
TITOLO 1 - Spese correnti						
MACROAGGREGATO 103 - Acquisto di beni e servizi						
CAPITOLO U1203010101 - <i>Risorse Autonome</i>						
SPESA PER LA GESTIONE E IL RINNOVO DEGLI APPARATI CENTRALI DI ELABORAZIONE IN DOTAZIONE DEL SISTEMA INFORMATIVO						
2015		2015	46.873,45	10.272,76	-36.600,69	0,00
TOTALE CAPITOLO			46.873,45	10.272,76	-36.600,69	0,00
CAPITOLO U1203010200 - <i>Risorse Autonome</i>						
SPESA PER LA REALIZZAZIONE INFRASTRUTTURALE, APPLICAZIONI CONNESSE E SOFTWARE APPLICATIVI, BREVETTI ED UTILIZZO OPERE DELL'INGEGNERO						
2013		2013	14.999,99	2.934,87	-12.065,12	0,00
TOTALE CAPITOLO			14.999,99	2.934,87	-12.065,12	0,00
CAPITOLO U1203010301 - <i>Risorse Autonome</i>						
REALIZZAZIONE DEL SISTEMA DI PROTOCOLLO DI ARCHIVIAZIONE INFORMATICA E PRIVACY						
2015		2015	14.640,00	0,00	-14.640,00	0,00
TOTALE CAPITOLO			14.640,00	0,00	-14.640,00	0,00
CAPITOLO U2102030201 - <i>Risorse Autonome</i>						
SPESA PER IMPLEMENTAZIONE SISTEMICA PER OBBLIGHI NORMATIVI						
2015		2015	6.529,41	6.529,41	0,00	0,00





MISSIONE PROGRAMMA TITOLO MACROAGGREGATO CAPITOLO	DESCRIZIONE	ESPF	RESIDUI PASSIVI AL 1/1/2016 (RS)	PAGAMENTI IN C/ RESIDUI (PR)	RIACCERTAMENTO RESIDUI (R)(I)	RESIDUI PASSIVI DA ESERCIZI PRECEDENTI (EP-RS- PR+R)
TOTALE CAPITOLO			6.529,41	6.529,41	0,00	0,00
TOTALE MACROAGGREGATO 103 - Acquisto di beni e servizi			83.042,85	19.737,04	-63.305,81	0,00
TOTALE TITOLO I - Spese correnti			83.042,85	19.737,04	-63.305,81	0,00
TOTALE PROGRAMMA 0108 - Statistica e sistemi informativi			83.042,85	19.737,04	-63.305,81	0,00
PROGRAMMA 0110 - Risorse umane						
TITOLO I - Spese correnti						
MACROAGGREGATO 101 - Redditi da lavoro dipendente						
CAPITOLO U1201010501 - Risorse Autonome						
SPESA PER STIPENDI, ALTRI ASSEGNI FISSIVI COMPRESSE QUELLE PER IL PAGAMENTO DELLE INDENNITA' DI POSIZIONE E CONTRIBUTI DIVERSI A CARICO DELL'ENTE, INERENTI AL PERSONALE DELL'ARFACAL		2015	7.027,45	7.027,45	0,00	0,00
TOTALE CAPITOLO			7.027,45	7.027,45	0,00	0,00
CAPITOLO U1201011500 - Risorse Autonome						
FONDO PER LA CONTRATTAZIONE DECENTRATA DEL PERSONALE DEL COMPARTO		2013	453,23	0,00	0,00	453,23
TOTALE CAPITOLO			453,23	0,00	0,00	453,23
CAPITOLO U1201011501 - Risorse Autonome						
FONDO PER LA CONTRATTAZIONE DECENTRATA DEL PERSONALE DEL COMPARTO		2015	742.868,85	585.951,80	-156.917,05	0,00
TOTALE CAPITOLO			742.868,85	585.951,80	-156.917,05	0,00
CAPITOLO U1201011801 - Risorse Autonome						
SPESA PER IL PERSONALE COMANDATO IN ENTRATA		2015	27.225,66	27.225,66	0,00	0,00
NOTA: ENTRO I LIMITI DEI CAPITOLI DI PARTE ENTRATA 2402000301			27.225,66	27.225,66	0,00	0,00
TOTALE CAPITOLO			27.225,66	27.225,66	0,00	0,00
CAPITOLO U1201013101 - Risorse Autonome						
STIPENDI PERSONALE AGENZIALE - CONTRIBUTI OBBLIGATORI		2015	51.740,31	51.740,31	0,00	0,00
TOTALE CAPITOLO			51.740,31	51.740,31	0,00	0,00
TOTALE MACROAGGREGATO 101 - Redditi da lavoro dipendente			829.315,50	671.945,22	-156.917,05	453,23
MACROAGGREGATO 103 - Acquisto di beni e servizi						
CAPITOLO U1201010701 - Risorse Autonome						
RIMBORSO SPESE PER MISSIONI INERENTI AL PERSONALE DELL'ARFACAL		2015	52.626,45	51.434,22	-41,32	1.150,91
TOTALE CAPITOLO			52.626,45	51.434,22	-41,32	1.150,91
CAPITOLO U1201010901 - Risorse Autonome						
SPESA PER ACCERTAMENTI SANITARI INERENTI AL PERSONALE ARFACAL		2015	8.474,21	8.028,66	-445,55	0,00
TOTALE CAPITOLO			8.474,21	8.028,66	-445,55	0,00
CAPITOLO U1201012801 - Risorse Autonome						
SPESA PER LA FORMAZIONE OBBLIGATORIA PERSONALE AGENZIALE (TRASPARENZA-ANTICORRUZIONE-SICUREZZA)		2015	10.000,00	0,00	-10.000,00	0,00
TOTALE CAPITOLO			10.000,00	0,00	-10.000,00	0,00
CAPITOLO U3101021001 - Risorse Autonome						
RIMBORSO SPESE MISSIONE PERSONALE DAP						
NOTA: L.R. 27 APRILE 2015, N. 11 SPENDING REVIEW						



MISSIONE PROGRAMMA TITOLO MACROAGGREGATO CAPITOLO	DESCRIZIONE	ESPF	RESIDUI PASSIVI AL 1/1/2016 (RS)	PAGAMENTI IN C/ RESIDUI (PR)	RIACCERTAMENTO RESIDUI (R (I))	RESIDUI PASSIVI DA ESERCIZI PRECEDENTI (EP-RS- PR+R)
TOTALE CAPITOLO		2015	35.290,84 35.290,84	34.178,00 34.178,00	0,00 0,00	1.112,84 1.112,84
CAPITOLO U4101021001 - Risorse Autonome						
RIMBORSO SPESE MISSIONI PERSONALE DAP						
NOTA: L.R. 27 APRILE 2015, N. 11 SPENDING REVIEW		2015	22.328,01 22.328,01	22.328,01 22.328,01	0,00 0,00	0,00 0,00
TOTALE CAPITOLO						
CAPITOLO U5101021001 - Risorse Autonome						
RIMBORSO SPESE MISSIONI PERSONALE DAP						
NOTA: L.R. 27 APRILE 2015, N. 11 SPENDING REVIEW		2015	30.126,83 30.126,83	29.379,69 29.379,69	0,00 0,00	747,14 747,14
TOTALE CAPITOLO						
CAPITOLO U6101021001 - Risorse Autonome						
RIMBORSO SPESE MISSIONI PERSONALE DAP						
NOTA: L.R. 27 APRILE 2015, N. 11 SPENDING REVIEW		2015	8.510,09 8.510,09	8.510,09 8.510,09	0,00 0,00	0,00 0,00
TOTALE CAPITOLO						
CAPITOLO U7101021000 - Risorse Autonome						
RIMBORSO SPESE MISSIONI PERSONALE DAP		2013	230,64 230,64	0,00 0,00	-230,64 -230,64	0,00 0,00
TOTALE CAPITOLO						
CAPITOLO U7101021001 - Risorse Autonome						
RIMBORSO SPESE MISSIONI PERSONALE DAP						
NOTA: L.R. 27 APRILE 2015, N. 11 SPENDING REVIEW		2015	5.994,11 5.994,11	5.994,11 5.994,11	0,00 0,00	0,00 0,00
TOTALE CAPITOLO						
TOTALE MACROAGGREGATO 103 - Acquisto di beni e servizi			173.581,18 1.002.896,68	159.852,78 831.798,00	-10.717,51 -167.634,56	3.010,89 3.464,12
TOTALE TITOLO I - Spese correnti			1.002.896,68	831.798,00	-167.634,56	3.464,12
TOTALE PROGRAMMA 0111 - Risorse umane			1.002.896,68	831.798,00	-167.634,56	3.464,12
PROGRAMMA 0111 - Altri servizi generali						
TITOLO I - Spese correnti						
MACROAGGREGATO 103 - Acquisto di beni e servizi						
CAPITOLO U1204040301 - Risorse Autonome						
SPESE PER COMPETENZE PROFESSIONALI SPETTANTI AGLI AVVOCATI NOMINATI PER L'ARPA CAL		2015	31.533,07 31.533,07	28.361,07 28.361,07	0,00 0,00	3.172,00 3.172,00
TOTALE CAPITOLO						
CAPITOLO U1204040401 - Risorse Autonome						
SPESE DI GIUSTIZIA A CARICO DEL BILANCIO DI ARPACAL NEI CASI DI SOCCOMBENZA DELL'ENTE IN GIUDIZIO		2015	16.277,32 16.277,32	16.277,32 16.277,32	0,00 0,00	0,00 0,00
TOTALE CAPITOLO						
TOTALE MACROAGGREGATO 103 - Acquisto di beni e servizi			47.810,39	44.638,39	0,00	3.172,00
MACROAGGREGATO 110 - Altre spese correnti						
CAPITOLO U1204012301 - Risorse Autonome						
COPERTURE ASSICURATIVE						






MISSIONE PROGRAMMA TITOLO MACROAGGREGATO CAPITOLO	DESCRIZIONE	ESPF	RESIDUI PASSIVI AL 1/1/2016 (RS)	PAGAMENTI IN C/ RESIDUI (PR)	RIACCERTAMENTO RESIDUI (R-1)	RESIDUI PASSIVI DA ESERCIZI PRECEDENTI (EP-RS- PR+R)
		2015	255,00	255,00	0,00	0,00
TOTALE CAPITOLO			255,00	255,00	0,00	0,00
TOTALE MACROAGGREGATO 110 - Altre spese correnti			255,00	255,00	0,00	0,00
TOTALE TITOLO 1 - Spese correnti			48.065,39	44.893,39	0,00	3.172,00
TOTALE PROGRAMMA 0111 - Altri servizi generali			48.065,39	44.893,39	0,00	3.172,00
TOTALE MISSIONE 01 - Servizi istituzionali, generali e di gestione			2.203.438,28	1.717.944,72	-379.250,75	106.242,81
MISSIONE 05 - Tutela e valorizzazione dei beni e attività culturali						
PROGRAMMA 0502 - Attività culturali e interventi diversi nel settore culturale						
TITOLO 2 - Spese in conto capitale						
MACROAGGREGATO 202 - Investimenti fissi lordi						
CAPITOLO U3101020901 - Risorse Autonome						
ACQUISTO DI PICCOLI IMPIANTI E MACCHINARI						
NOTA: L.R. 27 APRILE 2015, N. 11 SPENDING REVIEW		2015	1.159,00	1.159,00	0,00	0,00
TOTALE CAPITOLO			1.159,00	1.159,00	0,00	0,00
TOTALE MACROAGGREGATO 202 - Investimenti fissi lordi			1.159,00	1.159,00	0,00	0,00
TOTALE TITOLO 2 - Spese in conto capitale			1.159,00	1.159,00	0,00	0,00
TOTALE PROGRAMMA 0502 - Attività culturali e interventi diversi nel settore culturale			1.159,00	1.159,00	0,00	0,00
TOTALE MISSIONE 05 - Tutela e valorizzazione dei beni e attività culturali			1.159,00	1.159,00	0,00	0,00
MISSIONE 09 - Sviluppo sostenibile e tutela del territorio e dell'ambiente						
PROGRAMMA 0901 - Difesa del suolo						
TITOLO 1 - Spese correnti						
MACROAGGREGATO 101 - Redditi da lavoro dipendente						
CAPITOLO U2105170701 - Risorse Autonome						
CONVENZIONE REG.CAL. DIP. AMBIENTE "MARINE STRATEGY" "MISSIONI"		2015	1.730,09	1.730,09	0,00	0,00
TOTALE CAPITOLO			1.730,09	1.730,09	0,00	0,00
TOTALE MACROAGGREGATO 101 - Redditi da lavoro dipendente			1.730,09	1.730,09	0,00	0,00
MACROAGGREGATO 103 - Acquisto di beni e servizi						
CAPITOLO U2105170201 - Risorse Autonome						
CONVENZIONE FEDERAZIONE ITALIANA VELA - MANUTENZIONE IMBARCAZIONI						
NOTA: VINCULO PARTE ENTRATA CAP 33020028		2015	4.392,00	0,00	0,00	4.392,00
TOTALE CAPITOLO			4.392,00	0,00	0,00	4.392,00
CAPITOLO U2105170201 - Risorse Autonome						
CONVENZIONE REG.CAL DIP. AMBIENTE "MARINE STRATEGY" - MATERIALI DI CONSUMO		2015	9.519,50	9.066,55	-452,95	0,00
NOTA: VINCULO PARTE ENTRATA CAPITOLO 33020024			9.519,50	9.066,55	-452,95	0,00
TOTALE CAPITOLO			9.519,50	9.066,55	-452,95	0,00
CAPITOLO U2105170301 - Risorse Autonome						
CONVENZIONE REG.CAL DIP. AMBIENTE "MARINE STRATEGY" - SERVIZI ESTERNI (LEASING, NOLEGGIO)		2015	112.140,92	112.140,92	0,00	0,00
NOTA: VINCULO PARTE ENTRATA CAPITOLO 3302002401			112.140,92	112.140,92	0,00	0,00
TOTALE CAPITOLO			112.140,92	112.140,92	0,00	0,00






MISSIONE PROGRAMMA TITOLO MACROAGGREGATO CAPITOLO	DESCRIZIONE	ESPF	RESIDUI PASSIVI AL 1/1/2016 (RS)	PAGAMENTI IN C/ RESIDUI (PR)	RIACCERTAMENTO RESIDUI (R (I))	RESIDUI PASSIVI DA ESERCIZI PRECEDENTI (EP-RS- PR+R)
CAPITOLO U2105200101 - <i>Risorse Autonome</i>						
CONVENZIONE DIP. AMBIENTE REG-CAL. ELABORAZ. DOC. ANALISI RISCHIO ALVEO FIUME OLIVA - SPESE PER ANALISI, CONTROLLI MISSIONI E INDENNITA' DEL PERSONALE COINVOLTO						
	NOTA: <i>VINCOLO PARTE ENTRATA CAPITOLO 3302002901</i>	2015	13.601,14	13.601,14	0,00	0,00
TOTALE CAPITOLO			13.601,14	13.601,14	0,00	0,00
CAPITOLO U2105210101 - <i>Risorse Autonome</i>						
CONVENZIONE DIPARTIMENTO POLITICHE DELL'AMBIENTE - PIANO REGIONALE DELLE BONIFICHE - SITI INQUINATI ATTIVITA' DI SOPRALLUOGO						
	NOTA: <i>VINCOLO PARTE ENTRATA CAPITOLO 3302002901</i>	2015	430.000,00	0,00	0,00	430.000,00
TOTALE CAPITOLO			430.000,00	0,00	0,00	430.000,00
CAPITOLO U2105210201 - <i>Risorse Autonome</i>						
CONVENZIONE DIPARTIMENTO POLITICHE DELL'AMBIENTE - PIANO REGIONALE DELLE BONIFICHE - SITI INQUINATI INDAGINI GEOFISICHE						
	NOTA: <i>VINCOLO PARTE ENTRATA CAPITOLO 3302002901</i>	2015	100.000,00	0,00	0,00	100.000,00
TOTALE CAPITOLO			100.000,00	0,00	0,00	100.000,00
TOTALE MACROAGGREGATO 103 - Acquisto di beni e servizi			669.653,56	134.808,61	-452,95	534.392,00
TOTALE TITOLO 1 - Spese correnti			671.383,65	136.538,70	-452,95	534.392,00
TITOLO 2 - Spese in conto capitale						
MACROAGGREGATO 202 - Investimenti fissi lordi						
CAPITOLO U2105210301 - <i>Risorse Autonome</i>						
CONVENZIONE DIPARTIMENTO POLITICHE DELL'AMBIENTE - PIANO REGIONALE DELLE BONIFICHE - SITI INQUINATI ACQUISTO DI STRUMENTAZIONE						
	NOTA: <i>VINCOLO PARTE ENTRATA CAPITOLO 3302002901</i>	2015	45.000,00	0,00	0,00	45.000,00
TOTALE CAPITOLO			45.000,00	0,00	0,00	45.000,00
TOTALE MACROAGGREGATO 202 - Investimenti fissi lordi			45.000,00	0,00	0,00	45.000,00
TOTALE TITOLO 2 - Spese in conto capitale			45.000,00	0,00	0,00	45.000,00
TOTALE PROGRAMMA 0901 - Difesa del suolo			716.383,65	136.538,70	-452,95	579.392,00
PROGRAMMA 0902 - Tutela, valorizzazione e recupero ambientale						
TITOLO 1 - Spese correnti						
MACROAGGREGATO 103 - Acquisto di beni e servizi						
CAPITOLO U21020101 - <i>Risorse Autonome</i>						
SPESE PER L'IMPLEMENTAZIONE DELLE PROCEDURE - ISCRIZIONE UNICHIM - (ACCREDITAMENTO)						
		2015	26.650,90	12.095,81	-14.555,09	0,00
TOTALE CAPITOLO			26.650,90	12.095,81	-14.555,09	0,00
CAPITOLO U21020201 - <i>Risorse Autonome</i>						
BUDGET 2014 DAP COSENZA - ACQUISTO CONSUMABILI LABORATORIO (ACCREDITAMENTO)						
		2015	613,95	613,95	0,00	0,00
TOTALE CAPITOLO			613,95	613,95	0,00	0,00
CAPITOLO U21020301 - <i>Risorse Autonome</i>						
BUDGET DAP DI COSENZA ACCREDITAMENTO QUALITA' - VISITE ISPETTIVE DI SORVEGLIANZA QUALITA'						
		2015	456,68	456,68	0,00	0,00
TOTALE CAPITOLO			456,68	456,68	0,00	0,00
CAPITOLO U3101020601 - <i>Risorse Autonome</i>						
SPESE PER CONSUMABILI DI LABORATORIO						



MISSIONE PROGRAMMA TITOLO MACROAGGREGATO CAPITOLO	DESCRIZIONE	ESPF	RESIDUI PASSIVI AL 1/1/2016 (RS)	PAGAMENTI IN C/ RESIDUI (PR)	RIACCERTAMENTO RESIDUI (R)(I)	RESIDUI PASSIVI DA ESERCIZI PRECEDENTI (EP-RS- PR+R)
	TOTALE CAPITOLO	2015	17.968,29 17.968,29	17.261,20 17.261,20	0,00 0,00	707,09 707,09
	CAPITOLO U4101020600 - <i>Risorse Autonome</i>					
	SPESA PER CONSUMABILI DI LABORATORIO	2014	3.638,04	0,00	0,00	3.638,04
	TOTALE CAPITOLO		3.638,04	0,00	0,00	3.638,04
	CAPITOLO U4101020601 - <i>Risorse Autonome</i>					
	SPESA PER CONSUMABILI DI LABORATORIO	2015	24.003,35	23.954,55	0,00	48,80
	TOTALE CAPITOLO		24.003,35	23.954,55	0,00	48,80
	CAPITOLO U5101020600 - <i>Risorse Autonome</i>					
	SPESA PER CONSUMABILI DI LABORATORIO	2014	5.520,50	5.520,50	0,00	0,00
	TOTALE CAPITOLO		5.520,50	5.520,50	0,00	0,00
	CAPITOLO U5101020601 - <i>Risorse Autonome</i>					
	SPESA PER CONSUMABILI DI LABORATORIO	2015	15.150,62	13.777,08	-1.373,54	0,00
	TOTALE CAPITOLO		15.150,62	13.777,08	-1.373,54	0,00
	CAPITOLO U6101020600 - <i>Risorse Autonome</i>					
	SPESA PER CONSUMABILI DI LABORATORIO	2014	370,88	0,00	-370,88	0,00
	TOTALE CAPITOLO		370,88	0,00	-370,88	0,00
	CAPITOLO U6101020601 - <i>Risorse Autonome</i>					
	SPESA PER CONSUMABILI DI LABORATORIO	2015	5.983,28	5.983,28	0,00	0,00
	TOTALE CAPITOLO		5.983,28	5.983,28	0,00	0,00
	CAPITOLO U7101020601 - <i>Risorse Autonome</i>					
	SPESA PER CONSUMABILI DI LABORATORIO	2015	6.713,61	6.713,61	0,00	0,00
	TOTALE CAPITOLO		6.713,61	6.713,61	0,00	0,00
	TOTALE MACROAGGREGATO 103 - Acquisto di beni e servizi		107.070,10	86.376,66	-16.299,51	4.393,93
	TOTALE TITOLO 1 - Spese correnti		107.070,10	86.376,66	-16.299,51	4.393,93
	TOTALE PROGRAMMA 0902 - Tutela, valorizzazione e recupero ambientale		107.070,10	86.376,66	-16.299,51	4.393,93
	PROGRAMMA 0903 - Rifiuti					
	TITOLO 1 - Spese correnti					
	MACROAGGREGATO 103 - Acquisto di beni e servizi					
	CAPITOLO U2202040201 - <i>Risorse Autonome</i>					
	SUOLO RIFIUTI E SITI CONTAMINATI - ACQUISTO ATTREZZATURE	2015	3.932,50	3.932,50	0,00	0,00
	TOTALE CAPITOLO		3.932,50	3.932,50	0,00	0,00
	TOTALE MACROAGGREGATO 103 - Acquisto di beni e servizi		3.932,50	3.932,50	0,00	0,00
	TOTALE TITOLO 1 - Spese correnti		3.932,50	3.932,50	0,00	0,00
	TOTALE PROGRAMMA 0903 - Rifiuti		3.932,50	3.932,50	0,00	0,00
	TITOLO 1 - Spese correnti		3.932,50	3.932,50	0,00	0,00
	PROGRAMMA 0908 - Qualità dell'aria e riduzione dell'inquinamento					
	TITOLO 1 - Spese correnti					
	MACROAGGREGATO 103 - Acquisto di beni e servizi					





MISSIONE PROGRAMMA TITOLO MACROAGGREGATO CAPITOLO	DESCRIZIONE	ESPF	RESIDUI PASSIVI AL 1/1/2016 (RS)	PAGAMENTI IN C/ RESIDUI (PR)	RIACCERTAMENTO RESIDUI (R) (I)	RESIDUI PASSIVI DA ESERCIZI PRECEDENTI (EP=RS- PR+R)
CAPITOLO U1204012601 - <i>Risorse Autonome</i>						
	SORVEGLIANZA RADIOPROTEZIONE		21.420,00	21.419,20	-0,80	0,00
TOTALE CAPITOLO			21.420,00	21.419,20	-0,80	0,00
CAPITOLO U22020201 - <i>Risorse Autonome</i>						
	AVVIAMENTO CONV. EDISON QUALITA' ARIA - ATTIVITA' REGIONALE DI MONITORAGGIO - SPESE PER ANALISI E CONTROLLI	2015				
NOTA: VINCOLO PARTE ENTRATA CAPITOLO 3302002101						
TOTALE CAPITOLO		2015	4.357,75	0,00	0,00	4.357,75
TOTALE MACROAGGREGATO 103 - Acquisto di beni e servizi			4.357,75	0,00	0,00	4.357,75
TOTALE TITOLO 1 - Spese correnti			25.777,75	21.419,20	-0,80	4.357,75
TOTALE PROGRAMMA 0908 - Qualità dell'aria e riduzione dell'inquinamento			25.777,75	21.419,20	-0,80	4.357,75
PROGRAMMA 0909 - Politica regionale unitaria per lo sviluppo sostenibile e la tutela del territorio e l'ambiente			25.777,75	21.419,20	-0,80	4.357,75
TITOLO 1 - Spese correnti			25.777,75	21.419,20	-0,80	4.357,75
MACROAGGREGATO 103 - Acquisto di beni e servizi						
CAPITOLO U2105220101 - <i>Risorse Autonome</i>						
	MAPPATURA SITI PILOTA POSIDONIA E CYMODOCEA-CONVENZIONE ISPRAMP E SERVIZI DIVING	2015	18.300,00	18.300,00	0,00	0,00
TOTALE CAPITOLO			18.300,00	18.300,00	0,00	0,00
CAPITOLO U2406010201 - <i>Risorse Autonome</i>						
	CONVENZIONE PER REG.CAL POTENZIAMENTO LABORATORI E RETE MONIT. RADIOATTIVITA' - SPESE PER GARE E COLLAUDI	2015				
NOTA: VINCOLO PARTE ENTRATA CAPITOLO 2301000501						
TOTALE CAPITOLO		2015	10.126,00	10.126,00	0,00	0,00
TOTALE MACROAGGREGATO 103 - Acquisto di beni e servizi			10.126,00	10.126,00	0,00	0,00
TOTALE TITOLO 2 - Spese in conto capitale			28.426,00	28.426,00	0,00	0,00
TOTALE PROGRAMMA 0909 - Politica regionale unitaria per lo sviluppo sostenibile e la tutela del territorio e l'ambiente			28.426,00	28.426,00	0,00	0,00
PROGRAMMA 1101 - Sistema di protezione civile			28.426,00	28.426,00	0,00	0,00
TITOLO 1 - Spese correnti			28.426,00	28.426,00	0,00	0,00
MACROAGGREGATO 202 - Investimenti fissi lordi						
CAPITOLO U2406010101 - <i>Risorse Autonome</i>						
	CONVENZIONE PER REG.CAL POTENZIAMENTO LABORATORI E RETE MONIT. RADIOATTIVITA' - ACQUISTO STRUMENTAZIONE	2015	1.323,00	1.098,00	0,00	225,00
NOTA: VINCOLO PARTE ENTRATA CAPITOLO 2301000501			1.323,00	1.098,00	0,00	225,00
TOTALE CAPITOLO			1.323,00	1.098,00	0,00	225,00
CAPITOLO U2410010100 - <i>Risorse Autonome</i>						
	ACQUISIZIONE RISORSE STRUMENTALI PER REALIZZAZIONE IMPIANTI	2014				
NOTA: SPESA VINCOLATA PARTE ENTRATA CAP. 230100004						
TOTALE CAPITOLO		2014	8.409,60	0,00	-0,02	8.409,58
TOTALE MACROAGGREGATO 202 - Investimenti fissi lordi			8.409,60	0,00	-0,02	8.409,58
TOTALE TITOLO 2 - Spese in conto capitale			9.732,60	1.098,00	-0,02	8.634,58
TOTALE PROGRAMMA 0909 - Politica regionale unitaria per lo sviluppo sostenibile e la tutela del territorio e l'ambiente			9.732,60	1.098,00	-0,02	8.634,58
PROGRAMMA 1101 - Sistema di protezione civile			38.158,60	29.524,00	-0,02	8.634,58
TITOLO 1 - Spese correnti			891.322,60	277.791,06	-16.753,28	598.278,26






MISSIONE PROGRAMMA TITOLO MACROAGGREGATO CAPITOLO	DESCRIZIONE	ESPF	RESIDUI PASSIVI AL 1/1/2016 (RS)	PAGAMENTI IN C/ RESIDUI (PR)	RIACCERTAMENTO RESIDUI (R (I))	RESIDUI PASSIVI DA ESERCIZI PRECEDENTI (EP=RS- PR+R)
MACROAGGREGATO 103 - Acquisto di beni e servizi						
CAPITOLO U2104033001 - <i>Risorse Autonome</i>						
SPESA PER ASSISTENZA, MANUTENZIONI E RIPARAZIONE ATTREZZATURE		2015	1.000,00	1.000,00	0,00	0,00
TOTALE CAPITOLO			1.000,00	1.000,00	0,00	0,00
TOTALE MACROAGGREGATO 103 - Acquisto di beni e servizi			1.000,00	1.000,00	0,00	0,00
TOTALE TITOLO I - Spese correnti			1.000,00	1.000,00	0,00	0,00
TOTALE PROGRAMMA 1101 - Sistema di protezione civile			1.000,00	1.000,00	0,00	0,00
TOTALE MISSIONE 11 - Soccorso civile			1.000,00	1.000,00	0,00	0,00
MISSIONE 99 - SERVIZI PER CONTO TERZI						
PROGRAMMA 9901 - Servizi per conto terzi - Partite di giro						
TITOLO 7 - Uscite per conto terzi e partite di giro						
MACROAGGREGATO 701 - Uscite per partite di giro						
CAPITOLO U9101010100 - <i>Risorse Autonome</i>						
VERSAMENTO RITENUTE COMPETENZE ED ASSEgni CORRISPOSTI AL PERSONALE DELL'ARFACAL PER CONTRIBUTI PREVIDENZIALI ED ASSISTENZIALI		2012	1.226,95	0,00	0,00	1.226,95
		2013	509,24	0,00	0,00	509,24
		2014	36,26	0,00	0,00	36,26
TOTALE CAPITOLO			1.772,45	0,00	0,00	1.772,45
CAPITOLO U9101010101 - <i>Risorse Autonome</i>						
VERSAMENTO RITENUTE COMPETENZE ED ASSEgni CORRISPOSTI AL PERSONALE DELL'ARFACAL PER CONTRIBUTI PREVIDENZIALI ED ASSISTENZIALI		2015	229,49	76,50	0,00	152,99
TOTALE CAPITOLO			229,49	76,50	0,00	152,99
CAPITOLO U9101010300 - <i>Risorse Autonome</i>						
VERSAMENTO RITENUTE SU REDDITI TASSABILI IN VIA DI RIVALSA		2012	184.588,36	0,00	0,00	184.588,36
		2013	96.460,55	0,00	0,00	96.460,55
TOTALE CAPITOLO			281.048,91	0,00	0,00	281.048,91
CAPITOLO U9102010100 - <i>Risorse Autonome</i>						
VERSAMENTI RITENUTE PER CONTO TERZI (SEQUESTRI, CESSIONI, QUOTE PENSIONI ECC.)		2013	43.751,93	0,00	0,00	43.751,93
TOTALE CAPITOLO			43.751,93	0,00	0,00	43.751,93
CAPITOLO U9102010101 - <i>Risorse Autonome</i>						
VERSAMENTI RITENUTE PER CONTO TERZI (SEQUESTRI, CESSIONI, QUOTE PENSIONI ECC.)		2015	16.564,94	103,29	0,00	16.461,65
TOTALE CAPITOLO			16.564,94	103,29	0,00	16.461,65
CAPITOLO U9102010200 - <i>Risorse Autonome</i>						
MOVIMENTI DI FONDI PER IL SERVIZIO DI ECONOMATO		2014	3.000,00	0,00	0,00	3.000,00
TOTALE CAPITOLO			3.000,00	0,00	0,00	3.000,00
CAPITOLO U9102010900 - <i>Risorse Autonome</i>						
PAGAMENTI SU COMPENSI PROFESSIONALI E PARTITE DI GIRO DIVERSE		2013	149.380,50	0,00	0,00	149.380,50
		2014	126.335,87	0,00	0,00	126.335,87
TOTALE CAPITOLO			275.716,37	0,00	0,00	275.716,37



MISSIONE PROGRAMMA TITOLO MACROAGGREGATO CAPITOLO	DESCRIZIONE	ESPF	RESIDUI PASSIVI AL 1/1/2016 (RS)	PAGAMENTI IN C/ RESIDUI (PR)	RIACCERTAMENTO RESIDUI (R)(I)	RESIDUI PASSIVI DA ESERCIZI PRECEDENTI (EP-RS- PR+R)
<i>CAPITOLO U9102010901 - Risorse Autonome</i>						
	PAGAMENTI SU COMPENSI PROFESSIONALI E PARTITE DI GIRO DIVERSE	2015	171.113,33	9.132,45	0,00	161.980,88
	TOTALE CAPITOLO		171.113,33	9.132,45	0,00	161.980,88
	TOTALE MACROAGGREGATO 701 - Uscite per partite di giro		793.197,42	9.312,24	0,00	783.885,18
<i>MACROAGGREGATO 702 - Uscite per conto terzi</i>						
<i>CAPITOLO U9102010300 - Risorse Autonome</i>						
	DEPOSITI CAUZIONALI	2012	317,86	0,00	0,00	317,86
	TOTALE CAPITOLO		317,86	0,00	0,00	317,86
<i>CAPITOLO U9102010700 - Risorse Autonome</i>						
	ANTICIPAZIONI AD UFFICI PERIFERICI DI SPESE SOGGETTE A RENDICONTO	2012	225,00	0,00	0,00	225,00
	TOTALE CAPITOLO		225,00	0,00	0,00	225,00
	TOTALE MACROAGGREGATO 702 - Uscite per conto terzi		542,86	0,00	0,00	542,86
	TOTALE TITOLO 7 - Uscite per conto terzi e partite di giro		793.740,28	9.312,24	0,00	784.428,04
	TOTALE PROGRAMMA 9901 - Servizi per conto terzi - Partite di giro		793.740,28	9.312,24	0,00	784.428,04
	TOTALE MISSIONE 99 - SERVIZI PER CONTO TERZI		793.740,28	9.312,24	0,00	784.428,04
TOTALE GENERALE			3.890.660,16	2.007.207,02	-396.004,03	1.487.449,11





Regione Calabria  
**A.R.P.A.CAL**

Agenzia Regionale per la Protezione dell'Ambiente della Calabria



## **RENDICONTO DELLA GESTIONE 2016**


### **30) PIANO DEGLI INDICATORI DI BILANCIO**






**PIANO DEGLI INDICATORI DI BILANCIO DEGLI ORGANISMI E DEGLI ENTI STRUMENTALI DELLE REGIONI E DELLE PROVINCE AUT.  
INDICATORI SINTETICI  
RENDICONTO ESERCIZIO 2016**

TIPOLOGIA INDICATORE		DEFINIZIONE	VALORE INDICATORE (percentuale)
<b>1</b>	<b>Rigidità strutturale di bilancio</b>		
1.1	Incidenza spese rigide (ripiano disavanzo, personale e debito) su entrate correnti	(ripiano disavanzo a carico dell'esercizio + Impegni (Macroaggregati 1.1 "Redditi di lavoro dipendente" + pdc 1.02.01.01.000 "IRAP" - FPV entrata concernente il Macroaggregato 1.1 + FPV personale in uscita 1.1 + 1.7 "Interessi passivi" + Titolo 4 Rimborso prestiti) / Accertamenti primi tre titoli Entrate	80,58%
<b>2</b>	<b>Entrate correnti</b>		
2.1	Incidenza degli accertamenti di parte corrente sulle previsioni iniziali di parte corrente	Totale accertamenti primi tre titoli di entrata / Stanziamenti iniziali di competenza dei primi tre titoli delle Entrate	0,00%
2.2	Incidenza degli accertamenti di parte corrente sulle previsioni definitive di parte corrente	Totale accertamenti primi tre titoli di entrata / Stanziamenti definitivi di competenza dei primi tre titoli delle Entrate	83,08%
2.3	Incidenza degli accertamenti delle entrate proprie sulle previsioni iniziali di parte corrente	Totale accertamenti (pdc E.1.01.00.00.000 "Tributi" - "Comparsate partecipazioni di tributi" E.1.01.04.00.000 + E.3.00.00.00.000 "Entrate extratributarie") / Stanziamenti iniziali di competenza dei primi tre titoli delle Entrate	0,00%
2.4	Incidenza degli accertamenti delle entrate proprie sulle previsioni definitive di parte corrente	Totale accertamenti (pdc E.1.01.00.00.000 "Tributi" - "Comparsate partecipazioni di tributi" E.1.01.04.00.000 + E.3.00.00.00.000 "Entrate extratributarie") / Stanziamenti definitivi di competenza dei primi tre titoli delle Entrate	8,54%
2.5	Incidenza degli incassi correnti sulle previsioni iniziali di parte corrente	Totale incassi c/competenza e c/residui dei primi tre titoli di entrata / Stanziamenti iniziali di cassa dei primi tre titoli delle Entrate	0,00%
2.6	Incidenza degli incassi correnti sulle previsioni definitive di parte corrente	Totale incassi c/competenza e c/residui primi tre titoli di entrata / Stanziamenti definitivi di cassa dei primi tre titoli delle Entrate	69,55%
2.7	Incidenza degli incassi delle entrate proprie sulle previsioni iniziali di parte corrente	Totale incassi c/competenza e c/residui (pdc E.1.01.00.00.000 "Tributi" - "Comparsate partecipazioni di tributi" E.1.01.04.00.000 + E.3.00.00.00.000 "Entrate extratributarie") / Stanziamenti iniziali di cassa dei primi tre titoli delle Entrate	0,00%
2.8	Incidenza degli incassi delle entrate proprie sulle previsioni definitive di parte corrente	Totale incassi c/competenza e c/residui (pdc E.1.01.00.00.000 "Tributi" - "Comparsate partecipazioni di tributi" E.1.01.04.00.000 + E.3.00.00.00.000 "Entrate extratributarie") / Stanziamenti definitivi di cassa dei primi tre titoli delle Entrate	6,73%
<b>3</b>	<b>Anticipazioni dell'Istituto tesoriere</b>		
3.1	Utilizzo medio Anticipazioni di tesoreria	Sommatoria degli utilizzi giornalieri delle anticipazioni nell'esercizio / (365 x max previsto dalla norma)	0,00%
3.2	Anticipazioni chiuse solo contabilmente	Anticipazione di tesoreria all'inizio dell'esercizio successivo / max previsto dalla norma	0,00%
<b>4</b>	<b>Spese di personale</b>		
4.1	Incidenza della spesa di personale sulla spesa corrente	Impegni (Macroaggregato 1.1 "Redditi di lavoro dipendente" + pdc 1.02.01.01.000 "IRAP" + FPV personale in entrata concernente il Macroaggregato 1.1) / Impegni (Spesa corrente - FCDE corrente + FPV concernente il Macroaggregato 1.1 - FPV di entrata concernente il Macroaggregato 1.1)	76,30%
4.2	Incidenza del salario accessorio ed incentivante rispetto al totale della spesa di personale	Impegni (pdc 1.01.01.004 + 1.01.01.008 "indennità e altri compensi al personale a tempo indeterminato e determinato" + pdc 1.01.01.003 + 1.01.01.007 "straordinario al personale a tempo indeterminato e determinato" + FPV in uscita concernente il Macroaggregato 1.1 - FPV di entrata concernente il Macroaggregato 1.1) / Impegni (Macroaggregato 1.1 "Redditi di lavoro dipendente" + pdc U.1.02.01.01.000 "IRAP" + FPV in uscita concernente il Macroaggregato 1.1 - FPV in entrata concernente il Macroaggregato 1.1)	0,00%
4.3	Indica il peso delle componenti afferenti la contrattazione decentrata dell'ente rispetto al totale dei redditi da lavoro spesa di personale	Impegni (pdc U.1.03.02.010.000 "Consulenze" + pdc U.1.03.02.12.000 "lavoro flessibile/LSU/Lavoro interinale" + pdc U.1.03.02.11.000 "Prestazioni professionali e specialistiche") / Impegni (Macroaggregato 1.1 "Redditi di lavoro dipendente" + pdc U.1.02.01.01.000 "IRAP" + FPV in uscita concernente il Macroaggregato 1.1 - FPV in entrata concernente il Macroaggregato 1.1)	2,60%
	<i>Indica come gli enti soddisfano le proprie esigenze di risorse umane, miscelando le varie alternative contrattuali più rigide (personale dipendente) o meno rigide (forme di lavoro flessibile)</i>		
<b>5</b>	<b>Interessi passivi</b>		
5.1	Incidenza degli interessi passivi sulle entrate correnti	Impegni Macroaggregato 1.7 "Interessi passivi" / Accertamenti primi tre titoli delle Entrate ("Entrate correnti")	0,00%
5.2	Incidenza degli interessi passivi sulle anticipazioni sul totale della spesa per interessi passivi	Impegni voce del pdc U.1.07.06.04.000 "Interessi passivi su anticipazioni di tesoreria" / Impegni Macroaggregato 1.7 "Interessi passivi"	0,00%
5.3	Incidenza interessi di mora sul totale della spesa per interessi passivi	Impegni voce del pdc U.1.07.06.02.000 "Interessi di mora" / Impegni Macroaggregato 1.7 "Interessi passivi"	0,00%
<b>6</b>	<b>Investimenti</b>		
6.1	Incidenza investimenti sul totale della spesa corrente e in conto capitale	Impegni (Macroaggregato 2.2 "Investimenti fissi lordi e acquisto di terreni" + Macroaggregato 2.3 "Contributi agli investimenti") / totale Impegni Tit. 1 + II	2,82%
6.2	Quota investimenti complessivi finanziati dal risparmio corrente	Margine corrente di competenza / [Impegni + relativi FPV (Macroaggregato 2.2 "Investimenti fissi lordi e acquisto di terreni" + Macroaggregato 2.3 "Contributi agli investimenti")] (9)	0,00%
6.3	Quota investimenti complessivi finanziati dal saldo positivo delle partite finanziarie	Saldo positivo delle partite finanziarie / [Impegni + relativi FPV (Macroaggregato 2.2 "Investimenti fissi lordi e acquisto di terreni" + Macroaggregato 2.3 "Contributi agli investimenti")] (9)	0,00%
6.4	Quota investimenti complessivi finanziati da debito	Accertamenti (Titolo 6 "Accensione prestiti" - Categoria 6.02.02 "Anticipazioni" - Categoria 6.03.03 "Accensione prestiti a seguito di escussione di garanzie" - Accensioni di prestiti da rinegoziazioni) / [Impegni + relativi FPV (Macroaggregato 2.2 "Investimenti fissi lordi e acquisto di terreni" + Macroaggregato 2.3 "Contributi agli investimenti")] (9)	0,00%
<b>7</b>	<b>Analisi dei residui</b>		





TIPOLOGIA INDICATORE	DEFINIZIONE	VALORE INDICATORE (percentuale)
7.1	Incidenza nuovi residui passivi di parte corrente su stock residui passivi correnti	90,38%
7.2	Incidenza nuovi residui passivi in c/capitale su stock residui passivi in conto capitale al 31 dicembre	91,18%
7.3	Incidenza nuovi residui passivi per incremento attività finanziarie su stock residui passivi per incremento attività finanziarie al 31 dicembre	0,00%
7.4	Incidenza nuovi residui attivi di parte corrente su stock residui attivi di parte corrente	19,58%
7.5	Incidenza nuovi residui attivi in c/capitale su stock residui attivi in c/capitale	0,00%
7.6	Incidenza nuovi residui attivi per riduzione di attività finanziarie su stock residui attivi per riduzione di attività finanziarie	0,00%
8	<b>Smaltimento debiti non finanziari</b>	
8.1	Smaltimento debiti commerciali nati nell'esercizio	31,58%
8.2	Smaltimento debiti commerciali nati negli esercizi precedenti	58,57%
8.3	Smaltimento debiti commerciali nati negli esercizi precedenti	45,38%
8.4	Smaltimento debiti verso altre amministrazioni pubbliche nati negli esercizi precedenti	5,42%
8.5	Indicatore annuale di tempestività dei pagamenti (di cui al comma 1, dell'articolo 9, DPCM del 22 settembre 2014)	0
9	<b>Debiti finanziari</b>	
9.1	Incidenza estinzioni anticipate debiti finanziari	0,00%
9.2	Incidenza estinzioni ordinarie debiti finanziari	0,00%
9.3	Sostenibilità debiti finanziari	0,00%
10	<b>Composizione dell'avanzo di amministrazione (4)</b>	
10.1	Incidenza quota libera di parte corrente nell'avanzo	0,00%
10.2	Incidenza quota libera in c/capitale nell'avanzo	0,00%
10.3	Incidenza quota accantonata nell'avanzo	0,00%
10.4	Incidenza quota vincolata nell'avanzo	0,00%
11	<b>Disavanzo di amministrazione</b>	
11.1	Quota disavanzo ripianato nell'esercizio	0,00%
11.2	Incremento del disavanzo rispetto all'esercizio precedente	0,00%
11.3	Sostenibilità patrimoniale del disavanzo	0,00%
11.4	Sostenibilità disavanzo effettivamente a carico dell'esercizio	0,56%
12	<b>Debiti fuori bilancio</b>	
12.1	Debiti riconosciuti e finanziari	0,00%
12.2	Debiti in corso di riconoscimento	0,00%
12.3	Debiti riconosciuti e in corso di finanziamento	0,00%
13	<b>Fondo pluriennale vincolato</b>	
13.1	Utilizzo del FPV	100,00%
14	<b>Partite di giro e conto terzi</b>	
14.1	Incidenza partite di giro e conto terzi in entrata	16,11%



TIPOLOGIA INDICATORE	DEFINIZIONE	VALORE INDICATORE (percentuale)
14.2 Incidenza partite di giro e conto terzi in uscita	Totale impegni Uscite per conto terzi e partite di giro / Totale impegni del titolo I della spesa	15,36%

- (1) Il Patrimonio Netto è pari alla Lettera A) dello stato patrimoniale passivo. Gli organismi e gli enti strumentali delle Autonomie speciali che adottano il DLgs 118/2011, a decorrere dal 2016, elaborano l'indicatore a decorrere dal 2017.
- (2) Il debito da finanziamento è pari alla Lettera D1 dello stato patrimoniale passivo. Gli organismi e gli enti strumentali delle Autonomie speciali che adottano il DLgs 118/2011, a decorrere dal 2016, elaborano l'indicatore a decorrere dal 2017.
- (3) Indicatore da rappresentare solo in caso di disavanzo di amministrazione. Il disavanzo di amministrazione è pari alla lettera E dell'allegato al rendiconto riguardante il risultato di amministrazione dell'esercizio di riferimento, al netto del disavanzo da debito autorizzato e non contratto.
- (4) Da compilare solo se la voce E dell'allegato al rendiconto concernente il risultato di amministrazione è positivo o pari a 0.
- (5) La quota libera in c/capitale del risultato di amministrazione è pari alla voce E riportata nell'allegato a) al rendiconto. Il risultato di amministrazione è pari alla lettera A del predetto allegato a).
- (6) La quota libera in c/capitale del risultato di amministrazione è pari alla voce D riportata nell'allegato a) al rendiconto. Il risultato di amministrazione è pari alla lettera A del predetto allegato a).
- (7) La quota accantonata del risultato di amministrazione è pari alla voce B riportata nell'allegato a) al rendiconto. Il risultato di amministrazione è pari alla lettera A riportata nel predetto allegato a).
- (8) La quota vincolata del risultato di amministrazione è pari alla voce C riportata nell'allegato a) al rendiconto. Il risultato di amministrazione è pari alla lettera A riportata nel predetto allegato a).
- (9) Indicare al numeratore solo la quota del finanziamento destinata alla copertura di investimenti, e al denominatore escludere gli investimenti che, nell'esercizio, sono finanziati dal FPV.





**PIANO DEGLI INDICATORI DI BILANCIO DEGLI ORGANISMI E DEGLI ENTI STRUMENTALI DELLE REGIONI E DELLE PROVINCE AUT.  
INDICATORI ANALITICI CONCERNENTI LA COMPOSIZIONE DELLE ENTRATE E L'EFFETTIVA CAPACITA' DI RISCOSSIONE  
RENDICONTO ESERCIZIO 2016**

TITOLO TIPOLOGIA	DENOMINAZIONE	COMPOSIZIONE DELLE ENTRATE (valori percentuali)				PERCENTUALE DI RISCOSSIONE							
		PREVISIONI INIZIALI COMPETENZA/ TOTALE PREVISIONI INIZIALI COMPETENZA	PREVISIONI DEFINITIVE COMPETENZA/ TOTALE PREVISIONI DEFINITIVE COMPETENZA	ACCERTAMENTI/ TOTALE ACCERTAMENTI	% DI RISCOSSIONE PREVISTA NEL BILANCIO DI PREVISIONE INIZIALE: PREVISIONI INIZIALI CASSA/ (PREVISIONI INIZIALI DI COMPETENZA + RESIDUI)	% DI RISCOSSIONE PREVISTA NELLE PREVISIONI DEFINITIVE: PREVISIONI DEFINITIVE CASSA/ (PREVISIONI DEFINITIVE COMPETENZA + RESIDUI)	% DI RISCOSSIONE COMPLESSIVA: (RISCOSSIONI C/ COMP+ RISCOSSIONI C/ RESIDUI/ (ACCERTAMENTI + RESIDUI DEFINITIVI INIZIALI)	% DI RISCOSSIONE DEI CREDITI ESIGIBILI NELL'ESERCIZIO: RISCOSSIONI C/ COMPETENZA / ACCERTAMENTI DI COMPETENZA	% DI RISCOSSIONE DEI CREDITI ESIGIBILI NEGLI ESERCIZI PRECEDENTI: RISCOSSIONI C/ RESIDUI / RESIDUI DEFINITIVI INIZIALI				
<b>TITOLO 1:</b>	<i>Entrate correnti di natura tributaria, contributiva e perequativa</i>												
10101	TIPOLOGIA 101: Imposte, tasse e proventi assimilati	0,00%	0,00%	0,00%	0,00%	0,00%	0,00%	0,00%	0,00%	0,00%	0,00%	0,00%	0,00%
<b>10000</b>	<b>TOTALE TITOLO 1: Entrate correnti di natura tributaria, contributiva e perequativa</b>	<b>0,00%</b>	<b>0,00%</b>	<b>0,00%</b>	<b>0,00%</b>	<b>0,00%</b>	<b>0,00%</b>	<b>0,00%</b>	<b>0,00%</b>	<b>0,00%</b>	<b>0,00%</b>	<b>0,00%</b>	<b>0,00%</b>
<b>TITOLO 2:</b>	<i>Trasferimenti correnti</i>												
20101	TIPOLOGIA 101: Trasferimenti correnti da Amministrazioni pubbliche	0,00%	65,25%	76,62%	100,08%	100,08%	94,85%	95,00%	94,19%	95,00%	94,85%	94,19%	94,19%
20103	TIPOLOGIA 103: Trasferimenti correnti da Imprese	0,00%	0,69%	0,61%	100,00%	100,00%	100,00%	100,00%	100,00%	100,00%	100,00%	100,00%	100,00%
20105	TIPOLOGIA 105: Trasferimenti correnti dall'Unione Europea e dal Resto del Mondo	0,00%	1,52%	0,04%	259,08%	259,08%	0,00%	0,00%	0,00%	0,00%	0,00%	0,00%	0,00%
<b>20000</b>	<b>TOTALE TITOLO 2: Trasferimenti correnti</b>	<b>0,00%</b>	<b>67,45%</b>	<b>77,27%</b>	<b>103,95%</b>	<b>103,95%</b>	<b>94,23%</b>	<b>94,99%</b>	<b>91,10%</b>	<b>94,99%</b>	<b>94,23%</b>	<b>91,10%</b>	<b>91,10%</b>
<b>TITOLO 3:</b>	<i>Entrate extratributarie</i>												
30100	TIPOLOGIA 100: Vendita di beni e servizi e proventi derivanti dalla gestione dei beni	0,00%	5,66%	4,77%	101,70%	101,70%	25,16%	92,16%	5,60%	92,16%	25,16%	5,60%	5,60%
30200	TIPOLOGIA 200: Proventi derivanti dall'attività di controllo e repressione delle irregolarità e degli illeciti	0,00%	0,33%	0,18%	100,00%	100,00%	100,00%	100,00%	0,00%	100,00%	100,00%	0,00%	0,00%
30300	TIPOLOGIA 300: Interessi attivi	0,00%	0,05%	0,00%	100,00%	100,00%	0,00%	0,00%	0,00%	0,00%	0,00%	0,00%	0,00%
30400	TIPOLOGIA 400: Altre entrate da redditi da capitale	0,00%	0,00%	0,00%	0,00%	0,00%	0,00%	0,00%	0,00%	0,00%	0,00%	0,00%	0,00%
30500	TIPOLOGIA 500: Rimborsi e altre entrate correnti	0,00%	3,86%	3,91%	100,00%	100,00%	93,40%	99,99%	51,30%	99,99%	93,40%	51,30%	51,30%
<b>30000</b>	<b>TOTALE TITOLO 3: Entrate extratributarie</b>	<b>0,00%</b>	<b>9,91%</b>	<b>8,86%</b>	<b>101,35%</b>	<b>101,35%</b>	<b>37,59%</b>	<b>95,77%</b>	<b>7,24%</b>	<b>95,77%</b>	<b>37,59%</b>	<b>7,24%</b>	<b>7,24%</b>
<b>TITOLO 4:</b>	<i>Entrate in conto capitale</i>												
40200	TIPOLOGIA 200: Contributi agli investimenti	0,00%	0,87%	0,00%	100,00%	100,00%	0,00%	0,00%	0,00%	0,00%	0,00%	0,00%	0,00%
40300	TIPOLOGIA 300: Altri Trasferimenti in conto capitale	0,00%	0,00%	0,00%	0,00%	0,00%	0,00%	0,00%	0,00%	0,00%	0,00%	0,00%	0,00%
40400	TIPOLOGIA 400: Entrate da alienazione di beni materiali e immateriali	0,00%	0,00%	0,00%	0,00%	0,00%	0,00%	0,00%	0,00%	0,00%	0,00%	0,00%	0,00%
40500	TIPOLOGIA 500: Altre entrate in conto capitale	0,00%	0,00%	0,00%	0,00%	0,00%	0,00%	0,00%	0,00%	0,00%	0,00%	0,00%	0,00%
<b>40000</b>	<b>TOTALE TITOLO 4: Entrate in conto capitale</b>	<b>0,00%</b>	<b>0,87%</b>	<b>0,00%</b>	<b>100,00%</b>	<b>100,00%</b>	<b>0,00%</b>	<b>0,00%</b>	<b>0,00%</b>	<b>0,00%</b>	<b>0,00%</b>	<b>0,00%</b>	<b>0,00%</b>
<b>TITOLO 6:</b>	<i>Accensione Prestiti</i>												
60100	TIPOLOGIA 100: Emissione di titoli obbligazionari	0,00%	0,00%	0,00%	0,00%	0,00%	0,00%	0,00%	0,00%	0,00%	0,00%	0,00%	0,00%
60200	TIPOLOGIA 200: Accensione prestiti a breve termine	0,00%	0,00%	0,00%	0,00%	0,00%	0,00%	0,00%	0,00%	0,00%	0,00%	0,00%	0,00%
60300	TIPOLOGIA 300: Accensione mutui e altri finanziamenti a medio lungo termine	0,00%	0,00%	0,00%	0,00%	0,00%	0,00%	0,00%	0,00%	0,00%	0,00%	0,00%	0,00%
<b>60000</b>	<b>TOTALE TITOLO 6: Accensione Prestiti</b>	<b>0,00%</b>	<b>0,00%</b>	<b>0,00%</b>	<b>0,00%</b>	<b>0,00%</b>	<b>0,00%</b>	<b>0,00%</b>	<b>0,00%</b>	<b>0,00%</b>	<b>0,00%</b>	<b>0,00%</b>	<b>0,00%</b>
<b>TITOLO 7:</b>	<i>Anticipazioni da Istituto Tesoriere</i>												
70100	TIPOLOGIA 100: Anticipazioni da Istituto Tesoriere	0,00%	0,00%	0,00%	0,00%	0,00%	0,00%	0,00%	0,00%	0,00%	0,00%	0,00%	0,00%
<b>70000</b>	<b>TOTALE TITOLO 7: Anticipazioni da Istituto Tesoriere</b>	<b>0,00%</b>	<b>0,00%</b>	<b>0,00%</b>	<b>0,00%</b>	<b>0,00%</b>	<b>0,00%</b>	<b>0,00%</b>	<b>0,00%</b>	<b>0,00%</b>	<b>0,00%</b>	<b>0,00%</b>	<b>0,00%</b>
<b>TITOLO 9:</b>	<i>Entrate per conto terzi e partite di giro</i>												
90100	TIPOLOGIA 100: Entrate per partite di giro	0,00%	21,62%	13,87%	100,00%	100,00%	82,83%	98,46%	58,00%	98,46%	82,83%	58,00%	58,00%
90200	TIPOLOGIA 200: Entrate per conto terzi	0,00%	0,15%	0,00%	100,00%	100,00%	0,00%	0,00%	0,00%	0,00%	0,00%	0,00%	0,00%
<b>90000</b>	<b>TOTALE TITOLO 9: Entrate per conto terzi e partite di giro</b>	<b>0,00%</b>	<b>21,77%</b>	<b>13,87%</b>	<b>100,00%</b>	<b>100,00%</b>	<b>82,15%</b>	<b>98,46%</b>	<b>57,75%</b>	<b>98,46%</b>	<b>82,15%</b>	<b>57,75%</b>	<b>57,75%</b>
<b>TOTALE ENTRATE</b>		<b>0,00%</b>	<b>100,00%</b>	<b>100,00%</b>	<b>102,64%</b>	<b>102,64%</b>	<b>81,47%</b>	<b>95,21%</b>	<b>51,03%</b>	<b>95,21%</b>	<b>81,47%</b>	<b>51,03%</b>	<b>51,03%</b>

PIANO DEGLI INDICATORI DI BILANCIO DEGLI ORGANISMI E DEGLI ENTI STRUMENTALI DELLE REGIONI E DELLE PROVINCE AUT.  
INDICATORI ANALITICI CONCERNENTI LA COMPOSIZIONE DELLE SPESE PER MISSIONI E PROGRAMMI  
RENDICONTO ESERCIZIO 2016

MISSIONI E PROGRAMMI	COMPOSIZIONE DELLE SPESE PER MISSIONI E PROGRAMMI (dati percentuali)						DATI DI RENDICONTO		
	PREVISIONI INIZIALI			PREVISIONI DEFINITIVE			INCIDENZA MISSIONE PROGRAMMA: (IMPEGNI+FPV)/ TOTALE IMPEGNI+ TOTALE FPV)	DI CUI INCIDENZA FPV: FPV/TOTALE FPV	DI CUI INCIDENZA ECONOMIE DI SPESA: ECONOMIE DI COMPETENZA/ TOTALE ECONOMIE DI COMPETENZA
	INCIDENZA MISSIONI/ PROGRAMMI: STANZIAMENTO/ TOTALE PREVISIONI MISSIONI	DI CUI INCIDENZA FPV: PREVISIONI STANZIAMENTO FPV/ PREVISIONE FPV TOTALE	INCIDENZA MISSIONI/ PROGRAMMI: PREVISIONI STANZIAMENTO/ TOTALE PREVISIONI MISSIONI	DI CUI INCIDENZA FPV: PREVISIONI STANZIAMENTO FPV/ PREVISIONE FPV TOTALE	INCIDENZA MISSIONE PROGRAMMA: (IMPEGNI+FPV)/ TOTALE IMPEGNI+ TOTALE FPV)				
<b>MISSIONE 01 Servizi istituzionali, generali e di gestione</b>									
01	Organi istituzionali	0,00%	0,00%	1,06%	0,00%	0,00%	0,33%	1,32%	2,87%
02	Segreteria generale	0,00%	0,00%	0,12%	0,00%	0,00%	0,13%	0,02%	0,11%
03	Gestione economica, finanziaria, programmazione e provveditorato	0,00%	0,00%	3,85%	0,00%	0,00%	4,77%	19,58%	1,57%
04	Gestione delle entrate tributarie e servizi fiscali	0,00%	0,00%	0,82%	0,00%	0,00%	1,01%	7,08%	0,37%
05	Gestione dei beni demaniali e patrimoniali	0,00%	0,00%	2,74%	0,00%	0,00%	2,58%	6,76%	3,13%
08	Statistica e sistemi informativi	0,00%	0,00%	0,85%	0,00%	0,00%	0,33%	3,66%	2,16%
10	Risorse umane	0,00%	0,00%	48,45%	0,00%	0,00%	59,13%	3,25%	21,79%
11	Altri servizi generali	0,00%	0,00%	1,20%	0,00%	0,00%	1,46%	4,72%	0,54%
<b>TOTALE MISSIONE 01 Servizi istituzionali, generali e di gestione</b>		<b>0,00%</b>	<b>0,00%</b>	<b>59,09%</b>	<b>0,00%</b>	<b>0,00%</b>	<b>69,74%</b>	<b>46,40%</b>	<b>32,54%</b>
<b>MISSIONE 09 Sviluppo sostenibile e tutela del territorio e dell'ambiente</b>									
01	Difesa del suolo	0,00%	0,00%	11,80%	0,00%	0,00%	9,50%	43,59%	17,55%
02	Tutela, valorizzazione e recupero ambientale	0,00%	0,00%	1,54%	0,00%	0,00%	1,81%	9,66%	0,87%
03	Rifiuti	0,00%	0,00%	0,15%	0,00%	0,00%	0,19%	0,00%	0,06%
08	Qualità dell'aria e riduzione dell'inquinamento	0,00%	0,00%	1,64%	0,00%	0,00%	0,58%	0,32%	4,28%
09	Politica regionale unitaria per lo sviluppo sostenibile e la tutela del territorio e l'ambiente	0,00%	0,00%	5,94%	0,00%	0,00%	3,84%	0,00%	4,19%
<b>TOTALE MISSIONE 09 Sviluppo sostenibile e tutela del territorio e dell'ambiente</b>		<b>0,00%</b>	<b>0,00%</b>	<b>19,07%</b>	<b>0,00%</b>	<b>0,00%</b>	<b>15,92%</b>	<b>53,57%</b>	<b>26,95%</b>
<b>MISSIONE 11 Soccorso civile</b>									
01	Sistema di protezione civile	0,00%	0,00%	0,14%	0,00%	0,00%	0,03%	0,03%	0,43%
<b>TOTALE MISSIONE 11 Soccorso civile</b>		<b>0,00%</b>	<b>0,00%</b>	<b>0,14%</b>	<b>0,00%</b>	<b>0,00%</b>	<b>0,03%</b>	<b>0,03%</b>	<b>0,43%</b>
<b>MISSIONE 18 Relazioni con le altre autonomie territoriali e locali</b>									
01	Relazioni finanziarie con le altre autonomie territoriali	0,00%	0,00%	0,29%	0,00%	0,00%	0,41%	0,00%	0,00%
<b>TOTALE MISSIONE 18 Relazioni con le altre autonomie territoriali e locali</b>		<b>0,00%</b>	<b>0,00%</b>	<b>0,29%</b>	<b>0,00%</b>	<b>0,00%</b>	<b>0,41%</b>	<b>0,00%</b>	<b>0,00%</b>
<b>MISSIONE 20 FONDI E ACCANTONAMENTI</b>									
01	Fondo di riserva	0,00%	0,00%	0,12%	0,00%	0,00%	0,00%	0,00%	0,40%
02	Fondo svalutazione crediti	0,00%	0,00%	0,71%	0,00%	0,00%	0,00%	0,00%	2,49%
03	Altri fondi	0,00%	0,00%	2,12%	0,00%	0,00%	1,63%	0,00%	3,36%
<b>TOTALE MISSIONE 20 FONDI E ACCANTONAMENTI</b>		<b>0,00%</b>	<b>0,00%</b>	<b>2,95%</b>	<b>0,00%</b>	<b>0,00%</b>	<b>1,63%</b>	<b>0,00%</b>	<b>6,26%</b>
<b>MISSIONE 99 SERVIZI PER CONTO TERZI</b>									
01	Servizi per conto terzi - Partite di giro	0,00%	0,00%	18,45%	0,00%	0,00%	12,29%	0,00%	33,83%
<b>TOTALE MISSIONE 99 SERVIZI PER CONTO TERZI</b>		<b>0,00%</b>	<b>0,00%</b>	<b>18,45%</b>	<b>0,00%</b>	<b>0,00%</b>	<b>12,29%</b>	<b>0,00%</b>	<b>33,83%</b>





PIANO DEGLI INDICATORI DI BILANCIO DEGLI ORGANISMI E DEGLI ENTI STRUMENTALI DELLE REGIONI E DELLE PROVINCE AUT.  
INDICATORI CONCERNENTI LA CAPACITA' DI PAGARE SPESE PER MISSIONI E PROGRAMMI  
RENDICONTO ESERCIZIO 2016

MISSIONI E PROGRAMMI	CAPACITA' DI PAGARE SPESE NEL CORSO DELL'ESERCIZIO 2016 (dati percentuali)					CAPACITA' DI PAGAMENTO DELLE SPESE ESIGIBILI NEGLI ESERCIZI PRECEDENTI: PAGAM. C/ RESIDUI / RESIDUI DEFINITIVI INIZIALI
	CAPACITA' DI PAGAMENTO NEL BILANCIO DI PREVISIONI INIZIALI: CASSA/ (RESIDUI + PREVISIONI INIZIALI) COMPETENZA - FPV	CAPACITA' DI PAGAMENTO NELLE PREVISIONI DEFINITIVE: PREVISIONI DEFINITIVE CASSA/ (RESIDUI + PREVISIONI DEFINITIVE) COMPETENZA - FPV	CAPACITA' DI PAGAMENTO A CONSUNTIVO: (PAGAM. C/ COMPETENZA + PAGAMENTO C/ RESIDUI / IMPEGNI + RESIDUI DEFINITIVI INIZIALI)	CAPACITA' DI PAGAMENTO DELLE SPESE NELL'ESERCIZIO: PAGAM. C/ COMPETENZA / IMPEGNI	CAPACITA' DI PAGAMENTO DELLE SPESE ESIGIBILI NEGLI ESERCIZI PRECEDENTI: PAGAM. C/ RESIDUI / RESIDUI DEFINITIVI INIZIALI	
<b>MISSIONE 01 Servizi istituzionali, generali e di gestione</b>						
01	Organi istituzionali	100,00%	100,00%	77,48%	88,49%	55,51%
02	Segreteria generale	0,00%	100,00%	73,68%	57,02%	94,78%
03	Gestione economica, finanziaria, programmazione e provveditorato	0,00%	100,00%	51,82%	37,59%	77,13%
04	Gestione delle entrate tributarie e servizi fiscali	0,00%	100,00%	87,67%	96,01%	13,12%
05	Gestione dei beni demaniali e patrimoniali	0,00%	100,00%	61,98%	47,62%	79,46%
08	Statistica e sistemi informativi	0,00%	100,00%	19,12%	7,66%	23,77%
10	Risorse umane	0,00%	100,00%	82,67%	82,65%	82,94%
11	Altri servizi generali	0,00%	100,00%	40,48%	32,17%	93,40%
<b>TOTALE MISSIONE 01 Servizi istituzionali, generali e di gestione</b>						
<b>MISSIONE 05 Tutela e valorizzazione dei beni e attività culturali</b>						
02	Attività culturali e interventi diversi nel settore culturale	0,00%	100,00%	100,00%	0,00%	100,00%
<b>TOTALE MISSIONE 05 Tutela e valorizzazione dei beni e attività culturali</b>						
<b>MISSIONE 09 Sviluppo sostenibile e tutela del territorio e dell'ambiente</b>						
01	Difesa del suolo	0,00%	100,00%	31,49%	36,39%	19,06%
02	Tutela, valorizzazione e recupero ambientale	0,00%	100,00%	56,00%	47,91%	80,67%
03	Rifiuti	0,00%	100,00%	7,53%	0,00%	100,00%
08	Qualità dell'aria e riduzione dell'inquinamento	0,00%	100,00%	54,67%	49,56%	83,09%
09	Politica regionale unitaria per lo sviluppo sostenibile e la tutela del territorio e l'ambiente	0,00%	100,00%	5,74%	2,93%	77,37%
<b>TOTALE MISSIONE 09 Sviluppo sostenibile e tutela del territorio e dell'ambiente</b>						
<b>MISSIONE 11 Soccorso civile</b>						
01	Sistema di protezione civile	0,00%	100,00%	13,83%	0,00%	100,00%
<b>TOTALE MISSIONE 11 Soccorso civile</b>						
<b>MISSIONE 18 Relazioni con le altre autonomie territoriali e locali</b>						
01	Relazioni finanziarie con le altre autonomie territoriali	0,00%	100,00%	0,00%	0,00%	0,00%
<b>TOTALE MISSIONE 18 Relazioni con le altre autonomie territoriali e locali</b>						
<b>MISSIONE 20 FONDI E ACCANTONAMENTI</b>						
01	Fondo di riserva	0,00%	100,00%	0,00%	0,00%	0,00%
02	Fondo svalutazione crediti	0,00%	100,00%	0,00%	0,00%	0,00%
03	Altri fondi	0,00%	100,00%	0,00%	0,00%	0,00%
<b>TOTALE MISSIONE 20 FONDI E ACCANTONAMENTI</b>						
<b>MISSIONE 99 SERVIZI PER CONTO TERZI</b>						
01	Servizi per conto terzi - Partite di giro	0,00%	100,00%	64,44%	80,56%	1,17%
<b>TOTALE MISSIONE 99 SERVIZI PER CONTO TERZI</b>						

